



Comune di Trieste
piazza Unità d'Italia 4
34121 Trieste
tel. 040/6751
www.comune.trieste.it
partita iva 00210240321

Dipartimento Territorio, Ambiente, Lavori Pubblici e Patrimonio Servizio Edilizia Scolastica e Sportiva

Codice Opera 21102 – Scuole Primarie – Manutenzioni Straordinarie II Lotto
Anno 2021

PROGETTO

geom. Luigi Stocchi	<i>Luigi Stocchi</i>
p.i. Davide Gadola	<i>Davide Gadola</i>
arch. M. Laura Scopelliti	<i>M. Laura Scopelliti</i>
arch. Francesco Zugna	<i>Francesco Zugna</i>

RESPONSABILE DEL PROCEDIMENTO

ing. Luigi Fantini

PRIME INDICAZIONE MATERIA SICUREZZA

DATA _____

Trieste

PREMESSA

Il presente documento disciplina gli aspetti inerenti la salute e sicurezza dei lavoratori, nel rispetto dei principi di cui all'art. 15 del D.Lgs. 81/08, relativamente ai lavori previsti nell'ambito di accordo quadro stipulato con un operatore economico ai sensi dell'art. 54 comma 3 del D. lgs. n. 50/2016 per l'esecuzione delle opere di relative al seguente oggetto C.O. 21102 - Scuole primarie: manutenzioni straordinarie II lotto - Anno 2021

Esso contiene le indicazioni propedeutiche alla stesura dei successivi PSC che saranno redatti, in relazione ai singoli cantieri, da tecnico abilitato, prima dell'avvio dei lavori corrispondenti.

D. Lgs. 81/08 - Art. 15. Misure generali di tutela

1. Le misure generali di tutela della salute e della sicurezza dei lavoratori nei luoghi di lavoro sono:

- α) la valutazione di tutti i rischi per la salute e sicurezza;*
- β) b) la programmazione della prevenzione, mirata ad un complesso che integri in modo coerente nella prevenzione le condizioni tecniche produttive dell'azienda nonché l'influenza dei fattori dell'ambiente e dell'organizzazione del lavoro;*
- χ) c) l'eliminazione dei rischi e, ove ciò non sia possibile, la loro riduzione al minimo in relazione alle conoscenze acquisite in base al progresso tecnico;*
- δ) d) il rispetto dei principi ergonomici nell'organizzazione del lavoro, nella concezione dei posti di lavoro, nella scelta delle attrezzature e nella definizione dei metodi di lavoro e produzione, in particolare al fine di ridurre gli effetti sulla salute del lavoro monotono e di quello ripetitivo;*
- ε) e) la riduzione dei rischi alla fonte;*
- φ) f) la sostituzione di ciò che è pericoloso con ciò che non lo è, o è meno pericoloso;*
- γ) g) la limitazione al minimo del numero dei lavoratori che sono, o che possono essere, esposti al rischio;*
- h) l'utilizzo limitato degli agenti chimici, fisici e biologici sui luoghi di lavoro;*
- η) i) la priorità delle misure di protezione collettiva rispetto alle misure di protezione individuale;*
- ι) l) il controllo sanitario dei lavoratori;*
- φ) m) l'allontanamento del lavoratore dall'esposizione al rischio per motivi sanitari inerenti la sua persona e l'adibizione, ove possibile, ad altra mansione;*
- κ) n) l'informazione e formazione adeguate per i lavoratori;*
- λ) o) l'informazione e formazione adeguate per dirigenti e i preposti;*
- μ) p) l'informazione e formazione adeguate per i rappresentanti dei lavoratori per la sicurezza;*
- ν) q) l'istruzioni adeguate ai lavoratori;*
- ο) r) la partecipazione e consultazione dei lavoratori;*
- π) s) la partecipazione e consultazione dei rappresentanti dei lavoratori per la sicurezza;*
- θ) t) la programmazione delle misure ritenute opportune per garantire il miglioramento nel tempo dei livelli di sicurezza, anche attraverso l'adozione di codici di condotta e di buone prassi;*
- ρ) u) le misure di emergenza da attuare in caso di primo soccorso, di lotta antincendio, di evacuazione dei lavoratori e di pericolo grave e immediato;*
- σ) v) l'uso di segnali di avvertimento e di sicurezza;*
- τ) z) la regolare manutenzione di ambienti, attrezzature, impianti, con particolare riguardo ai dispositivi di sicurezza in conformità alla indicazione dei fabbricanti.*

Le opere previste nell'Accordo quadro ricadono nel campo di applicazione del **Titolo IV - CANTIERI TEMPORANEI O MOBILI** del DECRETO LEGISLATIVO 9 aprile 2008 , n. 81

L'accordo quadro disciplina le condizioni generali alle quali l'appaltatore si obbliga ad eseguire gli interventi che di volta in volta gli verranno richiesti con appositi contratti applicativi (c.d. "ordini di servizio")

L'affidamento dei singoli interventi di manutenzione avverrà direttamente, senza un nuovo confronto competitivo, in quanto l'Accordo quadro, ai sensi dell'art. 54 comma 3 del D.. lgs. n. 50/2016, viene concluso con un unico operatore economico.

L'affidamento dei singoli interventi avverrà mediante appositi Ordini di Servizio applicativi, disposti dal Direttore dei lavori dell'Amministrazione (o, se del caso, da parte del RUP), che rappresentano a tutti

gli effetti appendice all'Accordo quadro e che riporteranno i tempi per la consegna dei singoli lavori, da effettuarsi previa convocazione dell'appaltatore.

In detti Ordini di servizio applicativi, che saranno numerati progressivamente, saranno indicati:

- a) *l'oggetto dei lavori, con riferimento al progetto esecutivo corrispondente;*
- b) *una sintetica descrizione dell'intervento richiesto;*
- c) *il luogo di esecuzione dei lavori;*
- d) *le specifiche tecniche dell'intervento;*
- e) *la durata stimata dei lavori;*
- f) *il termine di esecuzione dei lavori con indicazione del grado di urgenza;*
- g) *il cronoprogramma dei lavori;*
- h) *l'importo stimato dei lavori, con specificazione degli oneri destinati alla sicurezza ed eventuale indicazione delle quote riferite ai lavori ed alla sicurezza,*
- i) *ogni altra indicazione ritenuta necessaria dall'amministrazione per la migliore esecuzione dei lavori.*

TIPOLOGIA DELLE OPERE PREVISTE E DEI BENI OGGETTO DI INTERVENTO

Le opere che formano oggetto dell'appalto, salvo più precise indicazioni e prescrizioni che, all'atto esecutivo, saranno contenute negli Ordini di servizio applicativi previsti, disposti dalla Direzione dei Lavori o dal Responsabile Unico del Procedimento, comprendono l'esecuzione dei seguenti lavori di seguito riportati:

1. opere edili ed affini:

- opere di demolizione completa o parziale di edifici, parti strutturali, murature, finiture, serramenti, ecc. ovvero lieve o rimozione degli stessi
- opere di movimento terra (scavi e riporti)
- opere di rimozione e smaltimento ovvero confinamento elementi in amianto
- opere di consolidamento e ripristino strutturale di elementi in cemento armato, acciaio, legno, muratura, pietra naturale, ecc., incluse le parti fondazionali
- nuove opere strutturali in cemento armato, latero cemento, acciaio, legno, muratura, ecc. anche a completamento ed integrazione delle opere esistenti
- interventi di esecuzione o rifacimento e ripristino, anche parziale di murature, solai, coperture, intonaci lisci, bugnati, ripresa di lesene e parti decorative, muri di recinzione in cls e pietrame;
- manutenzione e fornitura e posa in opera di rivestimenti interni ed esterni, pavimentazioni interne in piastrelle, pvc, legno, ecc. ed esterne in cls, porfido, manufatti in cls;
- fornitura e posa in opera di serramenti interni ed esterni in legno, alluminio, acciaio, pvc e loro manutenzione;
- opere da bandaio: pluviali, canali di gronda e converse;
- opere da pittore: pitturazioni di locali interni, facciate esterne, serramenti;
- opere da fabbro: cancelli, parapetti, ringhiere, recinzioni;
- Opere di fognatura: ripristino e sostituzione di tratti di tubazioni, espurgo e costruzione pozzetti
- impermeabilizzazioni ed insolazioni
- abbattimento barriere architettoniche
- opere di restauro o interventi su di superfici decorate od elementi architettonici di pregio e vincolati, da eseguirsi da parte di ditte specializzate in materia e qualificate ai sensi del D.Lgs. 42/2004

2. impianti elettrici e speciali:

Adegamenti completi o parziali degli impianti elettrici costituiti da:

- smontaggio, recupero ed alienazione apparecchiature preesistenti ;
- assistenza edile (tracce, fori, nicchie) scavi, reinterri;
- rifacimento o spostamento dei punti di consegna dell'energia in accordo con l'Ente Distributore;
- installazione di nuovi quadri elettrici di distribuzione;
- installazione di nuovi impianti di terra e di protezione contro le scariche atmosferiche, di nuove condutture di distribuzione illuminazione e f.m. principalmente in esecuzione sottotraccia;
- rifacimento completo di punti luce e di punti presa all'interno dei locali con la fornitura e posa in opera di nuovi apparecchi e nuove condutture in esecuzione sottotraccia;
- installazione di corpi illuminanti all'interno dei locali ed all'esterno;
- installazione di impianti di illuminazione di sicurezza mediante complessi autonomi autoalimentati, telecomandati, con autonomia minima 1 ora e ricarica completa entro 12 ore;

Adegamenti completi o parziali degli impianti speciali costituiti da:

- installazione di impianti di segnalazione manuale d'allarme con autonomia minima 30 minuti costituiti da dispositivi

ottico-acustici opportunamente ubicati lungo le vie d'esodo;

- installazione di impianti fissi di rivelazione incendio a sorveglianza completa o parziale delle strutture;
- installazione di impianti antintrusione;
- installazioni di impianti fonia-dati in rete Ethernet ;
- installazione di impianti video-citofonici intercomunicanti, controllo accessi e TVCC;
- installazione di impianti TV –TV Sat;
- installazione di impianti di diffusione sonora centralizzati;
- installazione di impianti di supervisione BUS (domotici)

3. impianti idro-termo-sanitari:

- risanamento di impianti idro-sanitari con sostituzione di tubazioni, accessori ed apparecchiature (lavabi, wc, cassette di cacciata, rubinetteria, ecc).
- rifacimenti anche parziali di impianti idro-termo-sanitari.
- fornitura e posa in opera anche parziale di apparecchiature da cucina e lavanderia.

4. impianti di riscaldamento, condizionamento

- installazione o rifacimento, anche parziale di impianti di riscaldamento e condizionamento
- installazione o rifacimento, anche parziale di impianti di ventilazione
- installazione o rifacimento, anche parziale di impianti di spegnimento incendi (reti idranti, estintori, naspi, ecc.)

Nell'esecuzione di tutte le categorie di lavori si deve ritenere compresa negli oneri complessivi la predisposizione di tutte le opere provvisorie in genere necessarie per garantire la sicurezza degli operatori e di terzi non addetti ai lavori durante la realizzazione delle opere a regola d'arte e quelli atti a garantire la sicurezza degli operatori, nel rispetto della vigente normativa, come meglio specificato nei relativi articoli del presente Capitolato Speciale. Si devono altresì ritenere compresi tutti gli oneri di allestimento del cantiere (gru, silos, depositi, macchinari vari, ecc.), nonché gli eventuali ponteggi di servizio

ELENCO E NATURA DEI BENI SU CUI INTERVENIRE

Gli edifici che compongono il patrimonio del Comune di Trieste e su cui sarà possibile intervenire nell'ambito dell'accordo quadro sono i seguenti:

Sc. Primaria PINKO TOMAZIC	Località Trebiciano 33
Sc. Primaria UMBERTO SABA	Salita di Gretta 34/2
Sc. Primaria RUGGERO MANNA	Via Ruggero Manna 5-7
Sc. Primaria FERRUCCIO DARDI	Via Giotto 2
Sc. Primaria NAZARIO SAURO	Via Tigor 3
Sc. Primaria PRIMOZTRUBAR	Via Ivo Gruden 19
Sc. Primaria ALDO PADOA	Via Carlo Archi 4
Sc. Primaria DUCA DAOSTA	Via Amerigo Vespucci 2
Sc. Primaria JOSIP RIBICIC	Via Luigi F raus in 12
Sc. Primaria UMBERTO GASPARDIS	Via Casimiro Donadoni, 28
Sc. Primaria ELIO MORPURGO	Scala Campi Elisi 4
Sc. Primaria Ex TIME US	Via dell'Istria 56-58
Sc. Primaria SCIPIO SLATAPER	Via della Bastia 2
Sc. Primaria ATTILIO DE GRASSI	Piazzale Monte R e 2
Sc. Primaria FRANCE BEVK	Piazzale Monte R e 2
Sc. Primaria VITTORIO LONGO	Via Commerciale 162
Sc. Primaria LUIGI MAURO	Via dei Cunicoli 4-8-10
Sc. Primaria CLAUDIO SUVICH	Via Pietro Kandler 10
Sc. Primaria CARLO LONA	Via San Mauro 14
Sc. Primaria SANDRO PERTINI	Via Carlo Forlanini 30-32
Sc. Primaria GABRIELE FOSCHIATTI	Via Bernardo Benussi 15
Sc. Primaria CARLO COLLODI	Via San Pasquale 95
Sc. Primaria SERGIO LAGHI	Strada di Fiume 155
Sc. Primaria BIAGIO MARIN	Via Marco Praga 6
Sc. Primaria ANITA P ITTONI	Via Giorgio Vas ari 23
Sc. Primaria SAN GIUSTO MARTIRE	Via Giangiorgio Trissino 12
Sc. Primaria JULIUS KUGY	Via di Basovizza 60
Sc. Primaria VIRGILIO GIOTTI	Strada di Rozzol 61
Sc. Primaria DI SANTA CROCE	Località Santa Croce 442
Sc. Primaria VENEZIAN	Località Prosecco 595
Sc. Primaria F.LLI VIS NTINI	Via Sergio Forti 15
Sc. Primaria DE MARCHI-GRBEC	Belvedere Guido Santi 1

I due elenchi (lavorazioni e beni oggetto di intervento) sono da considerarsi indicativi e non esaustivi circa le opere che potranno essere messe in opera nell'ambito dell'accordo quadro

RIFERIMENTI NORMATIVI IN MATERIA DI SICUREZZA

DAL DPR 207/2010

Art. 17. Documenti componenti il progetto preliminare

1. Il progetto preliminare definisce le caratteristiche qualitative e funzionali dei lavori, il quadro delle esigenze da soddisfare e delle specifiche prestazioni da fornire nel rispetto delle indicazioni del documento preliminare alla progettazione; evidenzia le aree impegnate, le relative eventuali fasce di rispetto e le occorrenti misure di salvaguardia, nonché le specifiche funzionali ed i limiti di spesa delle opere da realizzare, ivi compreso il limite di spesa per gli eventuali interventi e misure compensative dell'impatto territoriale e sociale e per le infrastrutture ed opere connesse, necessarie alla realizzazione. Il progetto preliminare stabilisce i profili e le caratteristiche più significative degli elaborati dei successivi livelli di progettazione, in funzione delle dimensioni economiche e della tipologia e categoria dell'intervento, ed è composto dai seguenti elaborati, salva diversa motivata determinazione del responsabile del procedimento ai sensi dell'articolo 15, comma 3, anche con riferimento alla loro articolazione:

- a) relazione illustrativa;
- b) relazione tecnica;
- c) studio di prefattibilità ambientale;
- d) studi necessari per un'adeguata conoscenza del contesto in cui è inserita l'opera, corredati da dati bibliografici, accertamenti ed indagini preliminari - quali quelle storiche archeologiche ambientali, topografiche, geologiche, idrologiche, idrauliche, geotecniche e sulle interferenze e relative relazioni ed elaborati grafici - atti a pervenire ad una completa caratterizzazione del territorio ed in particolare delle aree impegnate;
- e) planimetria generale e elaborati grafici;
- f) prime indicazioni e misure finalizzate alla tutela della salute e sicurezza dei luoghi di lavoro per la stesura dei piani di sicurezza con i contenuti minimi di cui al comma 2;**
- g) calcolo sommario della spesa;
- h) quadro economico di progetto;
- i) piano particellare preliminare delle aree o rilievo di massima degli immobili.

2. I contenuti minimi dell'elaborato di cui al comma 1, lettera f), sono i seguenti:

a) l'identificazione e la descrizione dell'opera, esplicitata con:

1) la localizzazione del cantiere e la descrizione del contesto in cui è prevista l'area di cantiere;

2) una descrizione sintetica dell'opera, con riferimento alle scelte progettuali preliminari individuate nella relazioni di cui agli articoli 18 e 19;

b) una relazione sintetica concernente l'individuazione, l'analisi e la valutazione dei rischi in riferimento all'area ed all'organizzazione dello specifico cantiere nonché alle lavorazioni interferenti;

c) le scelte progettuali ed organizzative, le procedure e le misure preventive e protettive, in riferimento all'area di cantiere, all'organizzazione del cantiere, e alle lavorazioni;

d) la stima sommaria dei costi della sicurezza, determinata in relazione all'opera da realizzare sulla base degli elementi di cui alle lettere da a) a c) secondo le modalità di cui all'articolo 22, comma 1, secondo periodo.

Art. 24. Documenti componenti il progetto definitivo

1. Il progetto definitivo, redatto sulla base delle indicazioni del progetto preliminare approvato e di quanto emerso in sede di eventuale conferenza di servizi, contiene tutti gli elementi necessari ai fini dei necessari titoli abilitativi, dell'accertamento di conformità urbanistica o di altro atto equivalente; inoltre sviluppa gli elaborati grafici e descrittivi nonché i calcoli ad un livello di definizione tale che nella successiva progettazione esecutiva non si abbiano significative differenze tecniche e di costo.

2. Esso comprende i seguenti elaborati, salva diversa motivata determinazione del responsabile del procedimento ai sensi dell'articolo 15, comma 3, anche con riferimento alla loro articolazione:

- a) relazione generale;
- b) relazioni tecniche e relazioni specialistiche;
- c) rilievi planoaltimetrici e studio dettagliato di inserimento urbanistico;
- d) elaborati grafici;
- e) studio di impatto ambientale ove previsto dalle vigenti normative ovvero studio di fattibilità ambientale;
- f) calcoli delle strutture e degli impianti secondo quanto specificato all'articolo 28, comma 2, lettere h) ed i);
- g) disciplinare descrittivo e prestazionale degli elementi tecnici;

- h) censimento e progetto di risoluzione delle interferenze;
- i) piano particellare di esproprio;
- l) elenco dei prezzi unitari ed eventuali analisi;
- m) computo metrico estimativo;
- n) aggiornamento del documento contenente le prime indicazioni e disposizioni per la stesura dei piani di sicurezza;**
- o) quadro economico con l'indicazione dei costi della sicurezza desunti sulla base del documento di cui alla lettera n)**

I contenuti del documento in materia di salute e sicurezza dei lavoratori relativo ad una fase assimilabile a quella di redazione degli elaborati necessari alla stipula dell'accordo quadro, pertanto, possono essere considerati pertanto quelli previsti all'articolo 17, comma 2 del DPR 207/2010. Nello specifico

- **per quanto riguarda la lettera a), punti 1 (localizzazione del cantiere e la descrizione del contesto) e 2 (descrizione sintetica dell'opera) si rimanda a quanto esposto alla PARTE II – TIPOLOGIA DELLE OPERE PREVISTE E DEI BENI OGGETTO DI INTERVENTO del presente documento non essendo possibile individuare con precisione l'oggetto dei singoli interventi**
- **per quanto riguarda le lettere b) e c) non può essere sviluppato in questa fase alcun contenuto in quanto non vengono definiti i singoli interventi**
- **per quanto riguarda la lettera d) (stima sommaria dei costi della sicurezza) verrà indicata una cifra complessiva stimata, la cui articolazione analitica potrà essere sviluppata nei PSC che dovranno accompagnare gli ordini di servizio relativi ai singoli interventi.**

Gli interventi puntuali e definiti, assimilabili a quelli riferibili ad un progetto esecutivo, sono disciplinati dai seguenti articoli del DPR 207/2010

Art. 33. Documenti componenti il progetto esecutivo

1. Il progetto esecutivo costituisce la ingegnerizzazione di tutte le lavorazioni e, pertanto, definisce compiutamente ed in ogni particolare architettonico, strutturale ed impiantistico l'intervento da realizzare. Restano esclusi soltanto i piani operativi di cantiere, i piani di approvvigionamenti, nonché i calcoli e i grafici relativi alle opere provvisorie. Il progetto è redatto nel pieno rispetto del progetto definitivo nonché delle prescrizioni dettate nei titoli abilitativi o in sede di accertamento di conformità urbanistica, o di conferenza di servizi o di pronuncia di compatibilità ambientale, ove previste. Il progetto esecutivo è composto dai seguenti documenti, salva diversa motivata determinazione del responsabile del procedimento ai sensi dell'[articolo 15, comma 3](#), anche con riferimento alla loro articolazione:

- a) relazione generale;
- b) relazioni specialistiche;
- c) elaborati grafici comprensivi anche di quelli delle strutture, degli impianti e di ripristino e miglioramento ambientale;
- d) calcoli esecutivi delle strutture e degli impianti;
- e) piano di manutenzione dell'opera e delle sue parti;
- f) piano di sicurezza e di coordinamento di cui all'articolo 100 del decreto legislativo 9 aprile 2008, n. 81, e quadro di incidenza della manodopera;**
- g) computo metrico estimativo e quadro economico;
- h) cronoprogramma;
- i) elenco dei prezzi unitari e eventuali analisi;
- l) schema di contratto e capitolato speciale di appalto;
- m) piano particellare di esproprio.

Art. 39. Piano di sicurezza e di coordinamento e quadro di incidenza della manodopera

1. Il piano di sicurezza e di coordinamento è il documento complementare al progetto esecutivo, finalizzato a prevedere l'organizzazione delle lavorazioni più idonea, per prevenire o ridurre i rischi per la sicurezza e la salute dei lavoratori, attraverso l'individuazione delle eventuali fasi critiche del processo di costruzione, e la definizione delle relative prescrizioni operative. Il piano contiene misure di concreta fattibilità, è specifico per ogni cantiere temporaneo o mobile ed è redatto secondo quanto previsto nell'[allegato XV al decreto legislativo 9 aprile 2008, n. 81](#). La stima dei costi della sicurezza derivanti dall'attuazione delle misure individuate rappresenta la quota di cui all'[articolo 16, comma 1, punto a.2\)](#).

2. I contenuti del piano di sicurezza e di coordinamento sono il risultato di scelte progettuali ed organizzative conformi alle misure generali di tutela di cui all'[articolo 15 del decreto legislativo 9 aprile 2008, n. 81](#), secondo quanto riportato nell'[allegato XV](#) al medesimo decreto in termini di contenuti minimi. In particolare la relazione tecnica, corredata da tavole esplicative di progetto, deve prevedere l'individuazione, l'analisi e la valutazione dei rischi in riferimento all'area e all'organizzazione dello specifico cantiere, alle lavorazioni interferenti ed ai rischi aggiuntivi rispetto a quelli specifici propri dell'attività delle singole imprese esecutrici o dei lavoratori autonomi.

Il Piano di sicurezze e coordinamento viene così definito dal D.LGS 81/08

Art. 100. Piano di sicurezza e di coordinamento

1. Il piano è costituito da una relazione tecnica e prescrizioni correlate alla complessità dell'opera da realizzare ed alle eventuali fasi critiche del processo di costruzione, atte a prevenire o ridurre i rischi per la sicurezza e la salute dei lavoratori, ivi compresi i rischi particolari di cui all'[allegato XI](#), con specifico riferimento ai rischi derivanti dal possibile rinvenimento di ordigni bellici inesplosi nei cantieri interessati da attività di scavo, nonché la stima dei costi di cui al [punto 4 dell'allegato XV](#). Il piano di sicurezza e di coordinamento (PSC) è corredata da tavole esplicative di progetto, relative agli aspetti della sicurezza, comprendenti almeno una planimetria sull'organizzazione del cantiere e, ove la particolarità dell'opera lo richieda, una tavola tecnica sugli scavi. I contenuti minimi del piano di sicurezza e di coordinamento e l'indicazione della stima dei costi della sicurezza sono definiti all'[allegato XV](#).

ALLEGATO XV - Contenuti minimi dei piani di sicurezza nei cantieri temporanei o mobili

2. - PIANO DI SICUREZZA E DI COORDINAMENTO

2.1. - Contenuti minimi

2.1.1. Il PSC è specifico per ogni singolo cantiere temporaneo o mobile e di concreta fattibilità; i suoi contenuti sono il risultato di scelte progettuali ed organizzative conformi alle prescrizioni dell'[articolo 15](#) del presente decreto.

2.1.2. Il PSC contiene almeno i seguenti elementi:

a) l'identificazione e la descrizione dell'opera, esplicitata con:

- 1) l'indirizzo del cantiere;
- 2) la descrizione del contesto in cui è collocata l'area di cantiere;
- 3) una descrizione sintetica dell'opera, con particolare riferimento alle scelte progettuali, architettoniche, strutturali e tecnologiche;

b) l'individuazione dei soggetti con compiti di sicurezza, esplicitata con l'indicazione dei nominativi del responsabile dei lavori, del coordinatore per la sicurezza in fase di progettazione e, qualora già nominato, del coordinatore per la sicurezza in fase di esecuzione ed a cura dello stesso coordinatore per l'esecuzione con l'indicazione, prima dell'inizio dei singoli lavori, dei nominativi dei datori di lavoro delle imprese esecutrici e dei lavoratori autonomi;

c) una relazione concernente l'individuazione, l'analisi e la valutazione dei rischi concreti, con riferimento all'area ed alla organizzazione del cantiere, alle lavorazioni ed alle loro interferenze;

d) le scelte progettuali ed organizzative, le procedure, le misure preventive e protettive, in riferimento:

- 1) all'area di cantiere, ai sensi dei punti 2.2.1. e 2.2.4.;
- 2) all'organizzazione del cantiere, ai sensi dei punti 2.2.2. e 2.2.4.;
- 3) alle lavorazioni, ai sensi dei punti 2.2.3. e 2.2.4.;

e) le prescrizioni operative, le misure preventive e protettive ed i dispositivi di protezione individuale, in riferimento alle interferenze tra le lavorazioni, ai sensi dei punti 2.3.1., 2.3.2. e 2.3.3.;

f) le misure di coordinamento relative all'uso comune da parte di più imprese e lavoratori autonomi, come scelta di pianificazione lavori finalizzata alla sicurezza, di apprestamenti, attrezzature, infrastrutture, mezzi e servizi di protezione collettiva di cui ai punti 2.3.4. e 2.3.5.;

g) le modalità organizzative della cooperazione e del coordinamento, nonché della reciproca informazione, fra i datori di lavoro e tra questi ed i lavoratori autonomi;

h) l'organizzazione prevista per il servizio di pronto soccorso, antincendio ed evacuazione dei lavoratori, nel caso in cui il servizio di gestione delle emergenze è di tipo comune, nonché nel caso di cui all'[articolo 94, comma 4](#); il PSC contiene anche i riferimenti telefonici delle strutture previste sul territorio al servizio del pronto soccorso e della prevenzione incendi;

j) la durata prevista delle lavorazioni, delle fasi di lavoro e, quando la complessità dell'opera lo richieda, delle sottofasi di lavoro, che costituiscono il cronoprogramma dei lavori, nonché l'entità presunta del cantiere espressa in uomini-giorno;

k) l) la stima dei costi della sicurezza, ai sensi del punto 4.1.

2.1.3. Il coordinatore per la progettazione indica nel PSC, ove la particolarità delle lavorazioni lo richieda, il tipo di procedure complementari e di dettaglio al PSC stesso e connesse alle scelte autonome dell'impresa esecutrice, da esplicitare nel POS.

2.1.4. Il PSC è corredato da tavole esplicative di progetto, relative agli aspetti della sicurezza, comprendenti almeno una planimetria e, ove la particolarità dell'opera lo richieda, un profilo altimetrico e una breve descrizione delle caratteristiche idrogeologiche del terreno o il rinvio a specifica relazione se già redatta.

2.1.5. L'elenco indicativo e non esauriente degli elementi essenziali utili alla definizione dei contenuti del PSC di cui al punto 2.1.2., è riportato nell'allegato XV.1.

2.2. - Contenuti minimi del PSC in riferimento all'area di cantiere, all'organizzazione del cantiere, alle lavorazioni.

2.2.1. In riferimento all'area di cantiere, il PSC contiene l'analisi degli elementi essenziali di cui all'allegato XV.2, in relazione:

a) alle caratteristiche dell'area di cantiere, con particolare attenzione alla presenza nell'area del cantiere di linee aeree e condutture sotterranee;

b) all'eventuale presenza di fattori esterni che comportano rischi per il cantiere, con particolare attenzione:

b.1) a lavori stradali ed autostradali al fine di garantire la sicurezza e la salute dei lavoratori impiegati nei confronti dei rischi derivanti dal traffico circostante,

b.2) al rischio di annegamento;

c) agli eventuali rischi che le lavorazioni di cantiere possono comportare per l'area circostante.

2.2.2. In riferimento all'organizzazione del cantiere il PSC contiene, in relazione alla tipologia del cantiere, l'analisi dei seguenti elementi:

a) le modalità da seguire per la recinzione del cantiere, gli accessi e le segnalazioni;

b) i servizi igienico-assistenziali;

c) la viabilità principale di cantiere;

d) gli impianti di alimentazione e reti principali di elettricità, acqua, gas ed energia di qualsiasi tipo;

e) gli impianti di terra e di protezione contro le scariche atmosferiche;

f) le disposizioni per dare attuazione a quanto previsto dall'[articolo 102](#);

g) le disposizioni per dare attuazione a quanto previsto dall'[articolo 92, comma 1, lettera c\)](#);

h) le eventuali modalità di accesso dei mezzi di fornitura dei materiali;

i) la dislocazione degli impianti di cantiere;

l) la dislocazione delle zone di carico e scarico;

m) le zone di deposito attrezzature e di stoccaggio materiali e dei rifiuti;

n) le eventuali zone di deposito dei materiali con pericolo d'incendio o di esplosione.

2.2.3. In riferimento alle lavorazioni, il coordinatore per la progettazione suddivide le singole lavorazioni in fasi di lavoro e, quando la complessità dell'opera lo richiede, in sottofasi di lavoro, ed effettua l'analisi dei rischi presenti, con riferimento all'area e alla organizzazione del cantiere, alle lavorazioni e alle loro interferenze, ad esclusione di quelli specifici propri dell'attività dell'impresa, facendo in particolare attenzione ai seguenti:

a) al rischio di investimento da veicoli circolanti nell'area di cantiere;

b) al rischio di seppellimento da adottare negli scavi;

b-bis) al rischio di esplosione derivante dall'innesco accidentale di un ordigno bellico inesplosivo rinvenuto durante le attività di scavo;

c) al rischio di caduta dall'alto;

d) al rischio di insalubrità dell'aria nei lavori in galleria;

e) al rischio di instabilità delle pareti e della volta nei lavori in galleria;

f) ai rischi derivanti da estese demolizioni o manutenzioni, ove le modalità tecniche di attuazione siano definite in fase di progetto;

g) ai rischi di incendio o esplosione connessi con lavorazioni e materiali pericolosi utilizzati in cantiere;

h) ai rischi derivanti da sbalzi eccessivi di temperatura;

i) al rischio di elettrocuzione;

l) al rischio rumore;

m) al rischio dall'uso di sostanze chimiche.

2.2.4. Per ogni elemento dell'analisi di cui ai punti 2.2.1., 2.2.2., 2.2.3., il PSC contiene:

a) le scelte progettuali ed organizzative, le procedure, le misure preventive e protettive richieste per eliminare o ridurre al minimo i rischi di lavoro; ove necessario, vanno prodotte tavole e disegni tecnici esplicativi;

b) le misure di coordinamento atte a realizzare quanto previsto alla lettera a).

2.3. - Contenuti minimi del PSC in riferimento alle interferenze tra le lavorazioni ed al loro coordinamento

2.3.1. Il coordinatore per la progettazione effettua l'analisi delle interferenze tra le lavorazioni, anche quando sono dovute alle lavorazioni di una stessa impresa esecutrice o alla presenza di lavoratori autonomi, e predispone il cronoprogramma dei lavori. Per le opere rientranti nel campo di applicazione del [D.Lgs. n. 163 del 12 aprile 2006](#) e successive modifiche, il cronoprogramma dei lavori ai sensi del presente regolamento, prende esclusivamente in considerazione le problematiche inerenti gli aspetti della sicurezza ed è redatto ad integrazione del cronoprogramma delle lavorazioni previsto dall'[articolo 42 del d.P.R. 21 dicembre 1999, n. 554](#).

2.3.2. In riferimento alle interferenze tra le lavorazioni, il PSC contiene le prescrizioni operative per lo sfasamento spaziale o temporale delle lavorazioni interferenti e le modalità di verifica del rispetto di tali prescrizioni; nel caso in cui permangano rischi di interferenza, indica le misure preventive e protettive ed i dispositivi di protezione individuale, atti a ridurre al minimo tali rischi.

2.3.3. Durante i periodi di maggior rischio dovuto ad interferenze di lavoro, il coordinatore per l'esecuzione verifica periodicamente, previa consultazione della direzione dei lavori, delle imprese esecutrici e dei lavoratori autonomi interessati, la compatibilità della relativa parte di PSC con l'andamento dei lavori, aggiornando il piano ed in particolare il cronoprogramma dei lavori, se necessario.

2.3.4. Le misure di coordinamento relative all'uso comune di apprestamenti, attrezzature, infrastrutture, mezzi e servizi di protezione collettiva, sono definite analizzando il loro uso comune da parte di più imprese e lavoratori autonomi.

2.3.5. Il coordinatore per l'esecuzione dei lavori integra il PSC con i nominativi delle imprese esecutrici e dei lavoratori autonomi tenuti ad attivare quanto previsto al punto 2.2.4 ed al punto 2.3.4 e, previa consultazione delle imprese esecutrici e dei lavoratori autonomi interessati, indica la relativa cronologia di attuazione e le modalità di verifica.

4. - STIMA DEI COSTI DELLA SICUREZZA

4.1. - Stima dei costi della sicurezza

4.1.1. Ove è prevista la redazione del PSC ai sensi del Titolo IV, Capo I, del presente decreto, nei costi della sicurezza vanno stimati, per tutta la durata delle lavorazioni previste nel cantiere, i costi:

- a) degli apprestamenti previsti nel PSC;
- b) delle misure preventive e protettive e dei dispositivi di protezione individuale eventualmente previsti nel PSC per lavorazioni interferenti;
- c) degli impianti di terra e di protezione contro le scariche atmosferiche, degli impianti antincendio, degli impianti di evacuazione fumi;
- d) dei mezzi e servizi di protezione collettiva;
- e) delle procedure contenute nel PSC e previste per specifici motivi di sicurezza;
- f) degli eventuali interventi finalizzati alla sicurezza e richiesti per lo sfasamento spaziale o temporale delle lavorazioni interferenti;
- g) delle misure di coordinamento relative all'uso comune di apprestamenti, attrezzature, infrastrutture, mezzi e servizi di protezione collettiva.

4.1.2. Per le opere rientranti nel campo di applicazione del [D.Lgs. n. 163 del 12 aprile 2006](#) e successive modifiche e per le quali non è prevista la redazione del PSC ai sensi del Titolo IV Capo I, del presente decreto, le amministrazioni appaltanti, nei costi della sicurezza stimano, per tutta la durata delle lavorazioni previste nel cantiere, i costi delle misure preventive e protettive finalizzate alla sicurezza e salute dei lavoratori.

4.1.3. La stima dovrà essere congrua, analitica per voci singole, a corpo o a misura, riferita ad elenchi prezzi standard o specializzati, oppure basata su prezziari o listini ufficiali vigenti nell'area interessata, o sull'elenco prezzi delle misure di sicurezza del committente; nel caso in cui un elenco prezzi non sia applicabile o non disponibile, si farà riferimento ad analisi costi complete e desunte da indagini di mercato. Le singole voci dei costi della sicurezza vanno calcolate considerando il loro costo di utilizzo per il cantiere interessato che comprende, quando applicabile, la posa in opera ed il successivo smontaggio, l'eventuale manutenzione e l'ammortamento.

4.1.4. I costi della sicurezza così individuati, sono compresi nell'importo totale dei lavori, ed individuano la parte del costo dell'opera da non assoggettare a ribasso nelle offerte delle imprese esecutrici.

4.1.5. Per la stima dei costi della sicurezza relativi a lavori che si rendono necessari a causa di varianti in corso d'opera previste dall'[articolo 132 del D.Lgs. n. 163 del 12 aprile 2006](#) e successive modifiche, o dovuti alle variazioni previste dagli [articoli 1659, 1660, 1661 e 1664, secondo comma, del codice civile](#), si applicano le disposizioni contenute nei punti 4.1.1, 4.1.2 e 4.1.3. I costi della sicurezza così individuati, sono compresi nell'importo totale della variante, ed individuano la parte del costo dell'opera da non assoggettare a ribasso.

4.1.6. Il direttore dei lavori liquida l'importo relativo ai costi della sicurezza previsti in base allo stato di avanzamento lavori, previa approvazione da parte del coordinatore per l'esecuzione dei lavori quando previsto.

Allegato XV.1 - Elenco indicativo e non esauriente degli elementi essenziali utili alla definizione dei contenuti del PSC di cui al punto 2.1.2.

1. Gli apprestamenti comprendono:

- ponteggi; trabattelli; ponti su cavalletti; impalcati; parapetti; andatoie; passerelle; armature delle pareti degli scavi; gabinetti; locali per lavarsi; spogliatoi; refettori; locali di ricovero e di riposo; dormitori; camere di medicazione; infermerie; recinzioni di cantiere.

2. Le attrezzature comprendono:

- centrali e impianti di betonaggio; betoniere; grù; autogrù; argani; elevatori; macchine movimento terra; macchine movimento terra speciali e derivate; seghe circolari; piegaferri; impianti elettrici di

cantiere; impianti di terra e di protezione contro le scariche atmosferiche; impianti antincendio; impianti di evacuazione fumi; impianti di adduzione di acqua, gas, ed energia di qualsiasi tipo; impianti fognari.

3. Le infrastrutture comprendono: viabilità principale di cantiere per mezzi meccanici; percorsi pedonali; aree di deposito materiali, attrezzature e rifiuti di cantiere.

- I mezzi e servizi di protezione collettiva comprendono:
- segnaletica di sicurezza; avvisatori acustici; attrezzature per primo soccorso; illuminazione di emergenza; mezzi estinguenti; servizi di gestione delle emergenze.

Allegato XV.2. - Elenco indicativo e non esauriente degli elementi essenziali ai fini dell'analisi dei rischi connessi all'area di cantiere, di cui al punto 2.2.1.

1. Falde;
fossati;
alvei fluviali;
banchine portuali;
alberi;
manufatti interferenti o sui quali intervenire;
infrastrutture quali strade, ferrovie, idrovie, aeroporti;
edifici con particolare esigenze di tutela quali scuole, ospedali, case di riposo, abitazioni;
linee aeree e condutture sotterranee di servizi;
altri cantieri o insediamenti produttivi;
viabilità;
rumore;
polveri;
fibre;
fumi;
vapori;
gas;
odori o altri inquinanti aerodispersi;
caduta di materiali dall'alto.

Dalla lettura dell'articolato, risulta evidente l'impossibilità, in questa fase, di giungere alla redazione di un Piano di Sicurezza e Coordinamento compiuto ed efficace, non essendo possibile individuare e definire i seguenti elementi:

- natura e localizzazione del singolo intervento
- individuazione delle imprese esecutrici e delle eventuali necessità di coordinamento
- definizione puntuale dell'area di cantiere e del rapporto con il contesto ed i rischi relativi
- entità dell'intervento, calcolo degli uomini-giorno
- cronologia degli interventi, definizione delle singole fasi operative ed analisi delle interferenze e relative prescrizioni
- calcolo analitico dei costi della sicurezza

Risulta inoltre troppo estesa la trattazione di tutte le lavorazioni che potrebbero essere eseguite nell'ambito dell'Accordo quadro, con il conseguente inserimento di tutte le schede relative alle prescrizioni operative, e la trattazione esaustiva di tutto quanto relativo a:

- possibili rischi relativi alle caratteristiche dell'area di cantiere
- elenco delle fasi organizzative del cantiere con relativi fattori di rischio e procedure operative
- elenco delle fasi lavorative (singole lavorazioni) con relativi fattori di rischio, procedure operative e misure preventive e protettive
- elenco dei dispositivi di protezione individuale

Il presente documento costituisce pertanto atto di indirizzo per la redazione del PSC come definito dalla normativa in vigore, che dovrà essere redatto e sottoscritto per ogni singolo intervento da eseguire nell'ambito dell'Accordo quadro, una volta definito

dall'Ordine di Servizio applicativo e qualora ricorrano le condizioni per le quali il D. Lgs. 81/08 ne prescrive la necessità (presenza di più imprese esecutrici)

CONTENUTI DEL PRESENTE DOCUMENTO IN RAPPORTO AL PIANO DI SICUREZZA E COORDINAMENTO

L'obiettivo primario del PSC è stato quello di valutare tutti i rischi residui della progettazione e di indicare le azioni di prevenzione e protezione ritenute idonee, allo stato attuale, a ridurre i rischi medesimi entro limiti di accettabilità.

Tuttavia, trattandosi di documento di indirizzo allegato ad un accordo quadro, verranno considerati i principi generali legati alla sicurezza e definiti gli elementi, viceversa, da sviluppare da parte del CSP in base agli specifici interventi di volta in volta definiti dagli Ordini di servizio previsti dall'Accordo quadro.

Un PSC è composto di norma dalle seguenti sezioni principali, delle quali viene qui esplicitato quali siano sviluppate anche nel presente documento.

- identificazione e descrizione dell'opera;

Le opere verranno definite in termini generali, la compiuta identificazione e descrizione delle opere sarà contenuta nel PSC relativo ai singoli interventi.

- individuazione dei soggetti con compiti di sicurezza;

Verranno indicate le sole figure già individuate in fase di progetto, da integrare per quanto riguarda quelle da individuare prima dell'inizio dei lavori

- analisi del contesto ed indicazione delle prescrizioni volte a combattere i relativi rischi rilevati;

Questa parte sarà contenuta nelle integrazioni al PSC relativo ai singoli interventi

- organizzazione in sicurezza del cantiere, tramite:

- relazione sulle prescrizioni organizzative;
- lay-out di cantiere;

Questa parte sarà contenuta nelle integrazioni al PSC relativo ai singoli interventi.

- analisi ed indicazione delle prescrizioni di sicurezza per le fasi lavorative interferenti;

Questa parte sarà contenuta nelle integrazioni al PSC relativo ai singoli interventi.

- coordinamento dei lavori, tramite:

- pianificazione dei lavori (diagramma di GANTT) secondo logiche produttive ed esigenze di sicurezza durante l'articolazione delle fasi lavorative;
- prescrizioni sul coordinamento dei lavori, riportanti le misure che rendono compatibili attività altrimenti incompatibili;

Questa parte sarà contenuta nelle integrazioni al PSC relativo ai singoli interventi.

- stima dei costi della sicurezza;

Verrà indicato l'importo complessivo degli oneri sicurezza calcolato in percentuale in base all'esperienza operativa sull'importo dei lavori. Nelle integrazioni al PSC che costituiranno parte integrante dei singoli interventi sarà stimato il calcolo analitico dei costi della sicurezza in base agli specifici cantieri.

- organizzazione del servizio di pronto soccorso, antincendio ed evacuazione qualora non sia contrattualmente affidata ad una delle imprese e vi sia una gestione comune delle emergenze;

Verranno indicate le prescrizioni generali in materia

Le prescrizioni contenute nel presente documento, e nei successivi PSC specifici per i singoli interventi, richiedono inoltre ai fini dell'efficacia approfondimenti e dettagli operativi da parte delle imprese esecutrici.

Per tale motivo sarà cura dei datori di lavoro delle imprese esecutrici, nei rispettivi Piani operativi di sicurezza, fornire dettagli sull'organizzazione e l'esecuzione dei lavori, in coerenza con le prescrizioni riportate nel presente piano di sicurezza e coordinamento e dell'aggiornamento dello stesso legato ai singoli interventi.

Nella seguente tabella si riassumono le articolazioni del presente documento in rapporto al PSC

Contenuti minimi previsti del PSC (Allegato XV D.Lgs. 81/08 s.m.i.)		Riferimenti nel presente documento di indirizzo	Riferimenti da inserire nel PSC relativo agli interventi specifici
a)	L'identificazione e la descrizione dell'opera, esplicitata con: 1) l'indirizzo del cantiere; 2) la descrizione del contesto in cui è collocata l'area di cantiere;	Dati Generali - Elenco delle strutture e dei beni interessati	Dati generali – Dati identificativi del cantiere
	3) una descrizione sintetica dell'opera, con particolare riferimento alle scelte progettuali, architettoniche, strutturali e tecnologiche;	Dati generali – Descrizione delle opere presumibilmente ricomprese nei singoli interventi	Dati generali – Descrizione dell'opera specifica
b)	L'individuazione dei soggetti con compiti di sicurezza, esplicitata con l'indicazione dei nominativi del responsabile dei lavori, del coordinatore per la sicurezza in fase di progettazione e, qualora già nominato, del coordinatore per la sicurezza in fase di esecuzione ed a cura dello stesso coordinatore per l'esecuzione con l'indicazione, prima dell'inizio dei singoli lavori, dei nominativi dei datori di lavoro delle imprese esecutrici e dei lavoratori autonomi;	Soggetti – Responsabile dei lavori, progettista, ecc. Responsabilità – Descrizione compiti	Soggetti – Coordinatore in progettazione ed esecuzione, ecc. Imprese – Anagrafica imprese / Anagrafica lavoratore autonomo
c)	Una relazione concernente l'individuazione, l'analisi e la valutazione dei rischi in riferimento all'area ed all'organizzazione dello specifico cantiere, alle lavorazioni interferenti ed ai rischi aggiuntivi rispetto a quelli specifici propri dell'attività delle singole imprese esecutrici o dei lavoratori autonomi;		Lavorazioni – Fasi di cantiere
d)	Le scelte progettuali ed organizzative, le procedure, le misure preventive e protettive, in riferimento: 1) all'area di cantiere, ai sensi dei punti 2.2.1. e 2.2.4.;	Area di cantiere - Scheda generica su allestimento e smantellamento cantiere	Area di cantiere – Area del sito e del contesto
	2) all'organizzazione del cantiere, ai sensi dei punti 2.2.2. e 2.2.4.;		Organizzazione del cantiere: Layout; Fasi organizzative; Relazione organizzazione di cantiere;
	3) alle lavorazioni, ai sensi dei punti 2.2.3. e 2.2.4.;		Lavorazioni – Fasi di cantiere
e)	Le prescrizioni operative, le misure preventive e protettive ed i dispositivi di protezione individuale, in riferimento alle interferenze tra le lavorazioni, ai sensi dei punti 2.3.1., 2.3.2. e 2.3.3.;		Coordinamento lavori: Diagramma di Gantt Misure di coordinamento interferenze
f)	Le misure di coordinamento relative all'uso comune da parte di più imprese e lavoratori autonomi, come scelta di pianificazione		Coordinamento lavori: Misure di coordinamento uso comune

	lavori finalizzata alla sicurezza, di apprestamenti, attrezzature, infrastrutture, mezzi e servizi di protezione collettiva di cui ai punti 2.3.4. e 2.3.5.;		
g)	Le modalità organizzative della cooperazione e del coordinamento, nonché della reciproca informazione, fra i datori di lavoro e tra questi ed i lavoratori autonomi;		Coordinamento lavori: Modalità cooperazione e coordinamento
h)	L'organizzazione prevista per il servizio di pronto soccorso, antincendio ed evacuazione dei lavoratori, nel caso in cui il servizio di gestione delle emergenze è di tipo comune, nonché nel caso di cui all'articolo 104, comma 4; il PSC contiene anche i riferimenti telefonici delle strutture previste sul territorio al servizio del pronto soccorso e della prevenzione incendi;	Organizzazione del cantiere: Schede di emergenza	
i)	La durata prevista delle lavorazioni, delle fasi di lavoro e, quando la complessità dell'opera lo richieda, delle sottofasi di lavoro, che costituiscono il cronoprogramma dei lavori, nonché l'entità presunta del cantiere espressa in uomini-giorno;		Coordinamento lavori: - Diagramma di Gantt
l)	La stima dei costi della sicurezza, ai sensi del punto 4.1.	Stima costi della sicurezza – calcolo sommario	Stima costi della sicurezza – Computo metrico

RESPONSABILITÀ

COORDINATORE PER LA PROGETTAZIONE

Il Coordinatore per la progettazione è il soggetto incaricato dal Committente o dal Responsabile dei lavori, se designato, per lo svolgimento dei compiti di cui all'art. 91 del D.Lgs. 81/08 e s.m.i..

Il Coordinatore per la progettazione provvede a:

- o **redigere il piano di sicurezza e coordinamento di cui all'articolo 100 del D.Lgs. 81/08 e s.m.i. con i contenuti riportati sull'allegato XV dello stesso decreto (Art. 91, comma 1, lettera a, D.Lgs. 81/08 e s.m.i.) relativamente ai singoli interventi da eseguire nell'ambito del presente Accordo quadro così come individuati negli ordini di servizio applicativi**
- o riportare sul piano di sicurezza e coordinamento la stima analitica dei costi della sicurezza;
- o valutare, in collaborazione con il progettista, la congruità dell'importo di progetto in relazione all'ammontare dei costi per la sicurezza;
- o eventualmente, sottoporre al committente o al responsabile dei lavori, previa comunicazione al progettista, integrazioni da apportare al progetto al fine di renderlo comprensivo dei costi della sicurezza;
- o predisporre il Fascicolo con i contenuti definiti dall'allegato XVI allo stesso decreto (Art. 91, comma 1, lettera b, D.Lgs. 81/08 e s.m.i.).

COORDINATORE PER L'ESECUZIONE

Il Coordinatore per l'esecuzione è il soggetto, diverso dal datore di lavoro dell'impresa esecutrice dei lavori, da un suo dipendente o dal responsabile del servizio di prevenzione e protezione (RSPP) da lui designato, incaricato dal Committente o dal Responsabile dei lavori se designato, dell'esecuzione dei compiti di cui all'art. 92 del D.Lgs. 81/08 e s.m.i..

Il Coordinatore l'esecuzione provvede a:

- o verificare, tramite azioni di coordinamento e controllo, l'applicazione del Piano di sicurezza e coordinamento e la corretta applicazione delle relative procedure di lavoro (Art. 92, comma 1, lettera a, D.Lgs. 81/08 e s.m.i.), garantendo la frequenza delle visite in cantiere sulla base della complessità dell'opera e del grado di affidabilità delle imprese ed assicurando la sua presenza in cantiere nelle fasi di maggiori criticità;
- o verbalizzare ogni visita in cantiere, ogni disposizione impartita per il rispetto del Piano di sicurezza e coordinamento, ogni verifica degli avvenuti adeguamenti e, in generale, ogni comunicazione trasmessa alle imprese o da queste ricevute, dandone comunicazione scritta al committente o al responsabile dei lavori;
- o verificare l'idoneità dei Piani operativi di sicurezza, presentati dalle imprese esecutrici, e la loro coerenza con quanto disposto nel Piano di sicurezza e coordinamento (Art. 92, comma 1, lettera b, D.Lgs. 81/08 e s.m.i.);
- o adeguare il Piano di sicurezza e coordinamento e il Fascicolo (Art. 92, comma 1, lettera b, D.Lgs. 81/08 e s.m.i.);
- o verificare che le imprese esecutrici adeguino i rispettivi Piani operativi di sicurezza (Art. 92, comma 1, lettera b, D.Lgs. 81/08 e s.m.i.);
- o organizzare la cooperazione e il coordinamento tra le imprese e i lavoratori autonomi (Art. 92, comma 1, lettera c, D.Lgs. 81/08 e s.m.i.);
- o verificare l'attuazione di quanto previsto negli accordi tra le parti sociali al fine di realizzare coordinamento dei Rappresentanti per la sicurezza, finalizzato al miglioramento della sicurezza in cantiere (Art. 92, comma 1, lettera d, D.Lgs. 81/08 e s.m.i.);
- o segnalare al Committente o al Responsabile dei lavori le "gravi" inosservanze (violazioni agli art. 94, 95 e 96 e alle prescrizioni contenute nel piano di sicurezza e coordinamento) da parte delle imprese e ai lavoratori autonomi, previa contestazione scritta, e proporre la sospensione dei lavori, l'allontanamento delle imprese o dei lavoratori autonomi dal cantiere o la risoluzione del contratto (Art. 92, comma 1, lettera e, D.Lgs. 81/08 e s.m.i.);
- o comunicare, nel caso in cui il Committente o il Responsabile dei lavori non adotti alcun provvedimento in merito alla segnalazione di cui al punto precedente, senza fornire idonea giustificazione, le "gravi" inosservanze all'Azienda USL e alla Direzione provinciale del lavoro competenti per territorio (Art. 92, comma 1, lettera e, D.Lgs. 81/08 e s.m.i.);
- o sospendere le singole lavorazioni in caso di pericolo grave imminente direttamente riscontrato, fino alla verifica degli avvenuti adeguamenti effettuati dalle imprese interessate (Art. 92, comma 1, lettera f, D.Lgs. 81/08 e s.m.i.).

DIRETTORE DEI LAVORI

Il Direttore dei lavori è il soggetto designato dal Committente per controllare la corretta esecuzione dei lavori.

Il Direttore dei lavori provvede a:

- o dirigere e controllare sotto l'aspetto tecnico, contabile ed amministrativo, per conto della committenza, la corretta esecuzione dei lavori, nel rispetto del contratto d'appalto e dei suoi allegati;
- o curare che i lavori siano eseguiti a regola d'arte ed in conformità al progetto e al contratto;
- o verificare periodicamente, nel caso di lavori pubblici, il possesso e la regolarità da parte dell'appaltatore della documentazione prevista dalle leggi in materia di obblighi nei confronti dei dipendenti;
- o dialogare con il coordinatore per l'esecuzione, in particolare riferisce tempestivamente nuove circostanze tecniche (per esempio, le varianti al progetto) che possono influire sulla sicurezza;
- o non interferire nell'operato del coordinatore per l'esecuzione;
- o sospendere i lavori su ordine del Committente e dietro segnalazione del coordinatore per l'esecuzione dei lavori;
- o consentire la sospensione delle singole lavorazioni da parte del coordinatore per l'esecuzione, nel caso in cui quest'ultimo riscontri direttamente un pericolo grave ed immediato per i lavoratori e fino a quando il coordinatore medesimo non verifichi l'avvenuto adeguamenti da parte delle imprese interessate.

PROGETTISTA

Il Progettista è il soggetto incaricato dal Committente per la progettazione delle opere.

Il Progettista, in sintesi, provvede a:

- o elaborare il progetto rispettando i principi generali di prevenzione in materia di salute e sicurezza sul lavoro al momento delle scelte progettuali e tecniche e scelgono attrezzature, componenti e dispositivi di protezione rispondenti alle disposizioni legislative e regolamentari in materia (art. 22, D.Lgs. 81/08 e s.m.i.);
- o elaborare il progetto secondo criteri diretti a ridurre alla fonte i rischi per la sicurezza e salute dei lavoratori, tenendo conto dei principi generali di tutela di cui all'art. 15 del D.Lgs. 81/08 e s.m.i. ;
- o determinare la durata del lavoro o delle singole fasi di lavoro, al fine di permettere la pianificazione dei lavori in condizioni di sicurezza;
- o collaborare e fornire tutte le informazioni, dati e documentazioni necessarie al coordinatore per la progettazione al fine della redazione del PSC e del fascicolo;
- o prendere in esame, ed eventualmente sottoporre al committente, le proposte avanzate dal coordinatore per la progettazione che richiedono modifiche al progetto e tese a migliorare le condizioni di sicurezza e salubrità in cantiere durante l'esecuzione dei lavori;
- o prendere in esame nella redazione del progetto, ed eventualmente sottoporre al committente, le proposte del coordinatore per la progettazione avanzate per meglio garantire la tutela della sicurezza e salute durante i lavori di manutenzione dell'opera.

RESPONSABILE DEI LAVORI

Il responsabile dei lavori è il soggetto che può essere incaricato dal committente per svolgere i compiti ad esso attribuiti dal presente decreto; nel campo di applicazione del decreto legislativo 12 aprile 2006, n. 163, e successive modificazioni, il responsabile dei lavori è il responsabile del procedimento.

Il Responsabile dei lavori provvede a:

- o assicurare nella fase di progettazione dell'opera, la rispondenza ai principi e alle misure generali di tutela di cui all'art. 95, Titolo IV, del D.Lgs. n. 81/2008:
 - o al momento delle scelte architettoniche, tecniche organizzative, onde pianificare i lavori o le fasi di lavoro che si svolgeranno simultaneamente o successivamente;
 - o all'atto della previsione della durata di realizzazione di questi vari lavori o fasi di lavoro;
- o indicare, al fine del conferimento dell'incarico, se designare, se richiesto dalle norme, il Coordinatore per la progettazione, contestualmente all'incarico di progettazione dell'opera o dei lavori, previa verifica di requisiti prescritti dalla legge;
- o indicare, al fine del conferimento dell'incarico, se designare, se richiesto dalle norme, il Coordinatore per l'esecuzione di lavori, prima dell'affidamento dei lavori, previa verifica di requisiti prescritti dalla legge;
- o prendere in considerazione il PSC e il Fascicolo adattato alla caratteristiche dell'opera, se redatti;
- o trasmettere alle imprese invitate a presentare le offerte il PSC;
- o comunicare alle imprese esecutrici e ai lavoratori autonomi i nominativi dei coordinatori per la progettazione e per l'esecuzione di lavori, se designati, ed esigere l'inserimento degli stessi nominativi nel cartello di cantiere;
- o effettuare, qualora richiesto dalle norme, la notifica preliminare di lavori all'Azienda USL e alla Direzione provinciale del lavoro competenti per territorio;
- o verificare l'idoneità tecnico-professionale delle imprese e dei lavoratori autonomi secondo le modalità previste all'allegato XVII, salvo quanto disposto dall'art. 90, c. 9, lett. a), secondo periodo del D.Lgs. 81/2008 e s. m. e i.;
- o chiedere alle imprese esecutrici una dichiarazione dell'organico medio annuo, distinto per qualifica, corredata dagli estremi delle denunce dei lavoratori effettuate all'INAIL, all'INPS e alle Casse Edili, nonché una dichiarazione relativa ai contratti collettivi applicati ai propri lavoratori, salvo quanto disposto dall'art. 90, c. 9, lett. b), secondo periodo del D.Lgs. 81/2008 e s. m. e i.;
- o controllare che il Coordinatore per l'esecuzione dei lavori adempia gli obblighi di cui all'art. 92 del D.Lgs. n. 81/2008, ad eccezione di quello indicato alla lettera f), comma 1, del medesimo articolo;
- o proporre la sostituzione, in qualsiasi momento e se del caso, del coordinatore per la progettazione ovvero del coordinatore per l'esecuzione;
- o sospendere i lavori, allontanare delle imprese o dei lavoratori autonomi o la risoluzione del contratto, dietro proposta motivata del coordinatore per l'esecuzione;

- o assicurare l'attuazione dell'obbligo di corrispondere da parte dell'appaltatore alle altre imprese esecutrici i costi della sicurezza direttamente da queste sostenuti, senza alcun ribasso di gara;
- o assicurare che l'attuazione dell'obbligo di verifica della sicurezza in cantiere e dell'applicazione delle disposizioni e delle prescrizioni del PSC sia affidata dall'appaltatore a personale adeguatamente formato.

DIRETTORE TECNICO DI CANTIERE

Il Direttore tecnico di cantiere è il dirigente apicale del cantiere, designato dall'appaltatore, con compiti di organizzare ed eseguire i lavori nel rispetto dei patti contrattuali e delle norme di sicurezza e salute sul lavoro.

Il Capo cantiere è una figura immediatamente gerarchicamente inferiore al direttore tecnico di cantiere con compiti analoghi a costui.

Il Direttore tecnico di cantiere e il Capo cantiere, secondo le attribuzioni e le competenze ad essi conferite dal datore di lavoro, provvedono a:

- o richiedere l'osservanza da parte dei singoli lavoratori delle norme vigenti e delle prescrizioni previste nei piani di sicurezza (Art. 18, comma 1, lettera f, D.Lgs. 81/08 e s.m.i.);
- o adottare le misure per il controllo delle situazioni di rischio in caso di emergenza (Art. 18, comma 1, lettera c, D.Lgs. 81/08 e s.m.i.);
- o adottare le misure necessarie a fini della prevenzione incendi e dell'evacuazione dei luoghi di lavoro (Art. 18, comma 1, lettera t, D.Lgs. 81/08 e s.m.i.);
- o aggiornare le misure di prevenzione in relazione ai mutamenti organizzativi e produttivi (Art. 18, comma 1, lettera z, D.Lgs. 81/08 e s.m.i.);
- o adottare le misure conformi alle prescrizioni di cui all'allegato XIII (Art. 96, comma 1, lettera a, D.Lgs. 81/08 e s.m.i.);
- o predisporre l'accesso e la recinzione del cantiere con modalità chiaramente visibili e individuabili (Art. 96, comma 1, lettera b, D.Lgs. 81/08 e s.m.i.);
- o curare la disposizione o l'accatastamento di materiali o attrezzature in modo da evitarne il crollo o il ribaltamento (Art. 96, comma 1, lettera c, D.Lgs. 81/08 e s.m.i.);
- o curare la protezione dei lavoratori contro le influenze atmosferiche che possono compromettere la loro sicurezza e la loro salute (Art. 96, comma 1, lettera d, D.Lgs. 81/08 e s.m.i.);
- o curare le condizioni di rimozione dei materiali pericolosi, previo, se del caso, coordinamento con il committente o il responsabile dei lavori (Art. 96, comma 1, lettera e, D.Lgs. 81/08 e s.m.i.);
- o curare che lo stoccaggio e l'evacuazione dei detriti e delle macerie avvengano correttamente (Art. 96, comma 1, lettera f, D.Lgs. n. 81/08 e s.m.i.);
- o attuare quanto previsto nei piani di sicurezza (Art. 100, comma 3, D.Lgs. 81/08 e s.m.i.);
- o esercitare la sorveglianza sull'attuazione di tutte le misure di sicurezza previste nei piani di sicurezza affidati alla sovrintendenza dei suoi preposti nonché dei responsabili delle imprese co-esecutrici o dei fornitori o sub-appaltatori;
- o mettere a disposizione dei Rappresentanti per la sicurezza copia dei piani di sicurezza 10 giorni prima dell'inizio dei lavori (Art. 100, comma 4, D.Lgs. 81/08 e s.m.i.).

IMPRESA

Il Datore di lavoro è il soggetto titolare del rapporto di lavoro con il lavoratore o, comunque, il soggetto che, secondo il tipo e l'organizzazione dell'impresa stessa ovvero dell'unità produttiva - intendendosi per tale lo stabilimento o struttura finalizzata alla produzione di beni o servizi dotata di autonomia finanziaria e tecnico-funzionale - abbia la responsabilità dell'impresa o dello stabilimento, in quanto titolare dei poteri decisionali e di spesa (art. 2, comma 1, lett. b), del D.Lgs. n. 81/08 e s.m.i.)

Il Datore di lavoro delle imprese esecutrici provvede in particolare a:

- o se impresa aggiudicataria (appaltatrice) trasmettere, prima dell'inizio dei lavori, il Piano di sicurezza e coordinamento alle imprese esecutrici e ai lavoratori autonomi (Art. 101, comma 2, D.Lgs. 81/08 e s.m.i.);
- o nel caso di lavori pubblici, in assenza di piano di sicurezza e coordinamento, redigere anche il piano sostitutivo di sicurezza (Art. 131, D.Lgs. 163/06);

- o prima dell'inizio dei rispettivi lavori redigere e trasmettere il proprio Piano operativo di sicurezza al Coordinatore per l'esecuzione; (Art. 96, comma 1, lettera d e art. 101, comma 3, D.Lgs. 81/08 e s.m.i.);
- o mettere a disposizione dei Rappresentanti per la sicurezza copia dei piani di sicurezza 10 giorni prima dell'inizio dei lavori (Art. 100, comma 4, D.Lgs. 81/08 e s.m.i.);
- o prima dell'accettazione del Piano di sicurezza e coordinamento, consultare il rappresentante per la sicurezza (Art. 102, comma 1, primo periodo, D.Lgs. 81/08 e s.m.i.);
- o prima dell'accettazione delle modifiche significative al Piano di sicurezza e coordinamento, consultare il rappresentante per la sicurezza (Art. 102, comma 1, primo periodo, D.Lgs. n. 81/08 e s.m.i.);
- o designare gli addetti alla gestione dell'emergenza (Art. 18, comma 1, lettera b e art. 104, comma 4, D.Lgs. 81/08 e s.m.i.);
- o inserire nel cartello di cantiere i nominativi dei coordinatori per la sicurezza (Art. 90, comma 7, D.Lgs. 81/08 e s.m.i.);
- o affiggere copia della notifica in cantiere (Art. 99, comma 2, D.Lgs. 81/08 e s.m.i.);
- o partecipare direttamente o tramite delegato alle riunioni convocate dal coordinatore;
- o prendere atto dei rilievi del coordinatore per l'esecuzione;
- o osservare le misure generali di tutela di cui all'art. 15 del D.Lgs. 81/08 e s.m.i. (Art. 95, D.Lgs. 81/08 e s.m.i.);
- o attuare quanto previsto nei piani di sicurezza (Art. 100, comma 3, D.Lgs. 81/08 e s.m.i.);
- o adottare le misure conformi alle prescrizioni di cui all'allegato XIII (Art. 96, comma 1, lettera a, D.Lgs. 81/08 e s.m.i.);
- o predisporre l'accesso e la recinzione del cantiere con modalità chiaramente visibili e individuabili (Art. 96, comma 1, lettera b, D.Lgs. 81/08 e s.m.i.);
- o curare la disposizione o l'accatastamento di materiali o attrezzature in modo da evitarne il crollo o il ribaltamento (Art. 96, comma 1, lettera c, D.Lgs. 81/08 e s.m.i.);
- o curare la protezione dei lavoratori contro le influenze atmosferiche che possono compromettere la loro sicurezza e la loro salute (Art. 96, comma 1, lettera d, D.Lgs. 81/08 e s.m.i.);
- o curare le condizioni di rimozione dei materiali pericolosi (Art. 96, comma 1, lett. e, D.Lgs. 81/08 e s.m.i.);
- o curare che lo stoccaggio e l'evacuazione dei detriti e delle macerie avvenga correttamente (Art. 96, comma 1, lettera f, D.Lgs. 81/08 e s.m.i.);
- o sottoporre il cantiere a visita semestrale da parte del Medico competente e del Responsabile del servizio di prevenzione e protezione (Art. 41 e art. 104, comma 2, D.Lgs. 81/08 e s.m.i.);
- o tenere la riunione periodica di prevenzione e protezione dai rischi (Art. 35 e art. 104, comma 1, D.Lgs. 81/08 e s.m.i.).

LAVORATORI

Per lavoratore subordinato s'intende colui che fuori del proprio domicilio presta il proprio lavoro alle dipendenze e sotto la direzione altrui, anche al solo scopo di apprendere un mestiere, un'arte o una professione.

I lavoratori subordinati provvedono in particolare a:

- o contribuire all'adempimento degli obblighi previsti a tutela della salute e sicurezza sui luoghi di lavoro (Art. 20, comma 2, lettera a, D.Lgs. 81/08 e s.m.i.);
- o osservare le disposizioni e le istruzioni impartite dal datore di lavoro, dai dirigenti e dai preposti, ai fini della protezione collettiva ed individuale (Art. 20, comma 2, lettera b, D.Lgs. 81/08 e s.m.i.);
- o utilizzare correttamente i macchinari, le apparecchiature, gli utensili, le sostanze e i preparati pericolosi, i mezzi di trasporto e le altre attrezzature di lavoro, nonché i dispositivi di sicurezza (Art. 20, comma 2, lettera c, D.Lgs. 81/08 e s.m.i.);
- o utilizzare in modo appropriato i dispositivi di protezione messi a loro disposizione (Art. 20, comma 2, lettera d, D.Lgs. 81/08 e s.m.i.);
- o segnalare immediatamente al datore di lavoro, al dirigente o al preposto le deficienze dei mezzi e dei dispositivi di protezione, nonché le altre eventuali condizioni di pericolo di cui si venga a conoscenza (Art. 20, comma 2, lettera e, D.Lgs. 81/08 e s.m.i.);
- o non rimuovere o modificare senza autorizzazione i dispositivi di sicurezza o di segnalazione o di controllo (Art. 20, comma 2, lettera f, D.Lgs. 81/08 e s.m.i.);

- o non compiere di propria iniziativa operazioni o manovre che non sono di propria competenza ovvero che possono compromettere la sicurezza propria o di altri lavoratori (Art. 20, comma 2, lettera g, D.Lgs. 81/08 e s.m.i.);
- o partecipare ai programmi di formazione e addestramento (Art. 20, comma 2, lettera h, e art. 78, comma 1, D.Lgs. 81/08 e s.m.i.);
- o sottoporsi ai controlli sanitari previsti nei loro confronti (Art. 20, comma 2, lettera i, D.Lgs. 81/08 e s.m.i.);
- o non rifiutare la designazione ad addetto alla gestione dell'emergenza, se non per giustificato motivo (Art. 43, comma 3, primo periodo, D.Lgs. 81/08 e s.m.i.);
- o utilizzare i DPI conformemente all'informazione, alla formazione ed all'addestramento ricevuti (Art. 78, comma 2, D.Lgs. 81/08 e s.m.i.);
- o provvedere alla cura dei DPI messi a disposizione (Art. 78, comma 3, lettera a, D.Lgs. 81/08 e s.m.i.);
- o non apportare modifiche ai DPI di propria iniziativa (Art. 78, comma 3, lettera b, D.Lgs. 81/08 e s.m.i.);
- o segnalare immediatamente qualsiasi difetto od inconveniente rilevato nei DPI messi a disposizione (Art. 78 comma 5, D.Lgs. 81/08 e s.m.i.);
- o seguire le procedure aziendali in materia di riconsegna dei DPI al termine dell'utilizzo (Art. 78, comma 4, D.Lgs. 81/08 e s.m.i.);
- o abbandonare immediatamente l'area interessata da eventi imprevedibili o incidenti (Art. 226, comma 6, e art. 240, comma 2, D.Lgs. 81/08 e s.m.i.).

LAVORATORI AUTONOMI

Il Lavoratore autonomo è la persona fisica la cui attività professionale concorre alla realizzazione dell'opera senza vincolo di subordinazione.

I Lavoratori autonomi provvedono a:

- o attenersi a quanto previsto nei piani di sicurezza (Art. 100, comma 3, D.Lgs. 81/08 e s.m.i.);
- o attenersi alle indicazioni fornite dal Coordinatore per l'esecuzione (Art. 94, comma 1, D.Lgs. 81/08 e s.m.i.);
- o utilizzare le attrezzature di lavoro in conformità alle disposizioni previste dalle norme (Titolo III, Capo I, D.Lgs. 81/08 e s.m.i.);
- o utilizzare i dispositivi di protezione individuale in conformità alle norme (Titolo III, Capo II, D.Lgs. 81/08 e s.m.i.);
- o munirsi di apposita tessera di riconoscimento, corredata di fotografia e contenente le proprie generalità (Art. 21 comma 1, lettera c, D.Lgs. 81/08 e s.m.i.).

PREPOSTI

Il Preposto è colui che sovrintende il lavoro degli altri. Egli è generalmente un operaio specializzato con funzioni di guida diretta e controllo immediato sull'esecuzione del lavoro (es. caposquadra o capo reparto).

I Preposti provvedono, secondo le loro attribuzioni e competenze ad essi conferite dal datore di lavoro, a:

- o sovrintendere e vigilare sulla osservanza da parte dei singoli lavoratori dei loro obblighi di legge, delle prescrizioni dei piani di sicurezza e dell'uso dei DPI messi a loro disposizione (Art. 19, comma 1, lettera a, D.Lgs. 81/08 e s.m.i.);
- o adottare le misure conformi alle prescrizioni di cui all'allegato XIII (Art. 96, comma 1, lettera a, D.Lgs. 81/08 e s.m.i.);
- o predisporre l'accesso e la recinzione del cantiere con modalità chiaramente visibili e individuabili (Art. 96, comma 1, lettera b, D.Lgs. 81/08 e s.m.i.);
- o curare la disposizione o l'accatastamento di materiali o attrezzature in modo da evitarne il crollo o il ribaltamento (Art. 96, comma 1, lettera c, D.Lgs. 81/08 e s.m.i.);
- o curare la protezione dei lavoratori contro le influenze atmosferiche che possono compromettere la loro sicurezza e la loro salute (Art. 96, comma 1, lettera d, D.Lgs. 81/08 e s.m.i.);
- o curare le condizioni di rimozione dei materiali pericolosi, previo, se del caso, coordinamento con il committente o il responsabile dei lavori (Art. 96, comma 1, lettera e, D.Lgs. 81/08 e s.m.i.);

- o curare che lo stoccaggio e l'evacuazione dei detriti e delle macerie avvengano correttamente (Art. 96, comma 1, lettera f, D.Lgs. 81/08 e s.m.i.);
- o attuare quanto previsto nei piani di sicurezza (Art. 100, comma 3, D.Lgs. 81/08 e s.m.i.);
- o verificare affinché soltanto i lavoratori che hanno ricevuto adeguate istruzioni accedano alle zone che li espongono ad un rischio grave e specifico (Art. 19, comma 1, lettera b, D.Lgs. 81/08 e s.m.i.);
- o richiedere l'osservanza delle misure per il controllo delle situazioni di rischio in caso di emergenza e dare istruzioni affinché i lavoratori, in caso di pericolo grave, immediato e inevitabile, abbandonino il posto di lavoro o la zona pericolosa (Art. 19, comma 1, lettera c, D.Lgs. 81/08 e s.m.i.);
- o informare il più presto possibile i lavoratori esposti al rischio di un pericolo grave e immediato circa il rischio stesso e le disposizioni prese o da prendere in materia di protezione (Art. 19, comma 1, lettera d, D.Lgs. 81/08 e s.m.i.);
- o astenersi, salvo eccezioni debitamente motivate, dal richiedere ai lavoratori di riprendere la loro attività in una situazione di lavoro in cui persiste un pericolo grave ed immediato (Art. 19, comma 1, lettera e, D.Lgs. 81/08 e s.m.i.);
- o segnalare tempestivamente al datore di lavoro o al dirigente sia le deficienze dei mezzi e delle attrezzature di lavoro e dei dispositivi di protezione individuale, sia ogni altra condizione di pericolo che si verifichi durante il lavoro, delle quali venga a conoscenza sulla base della formazione ricevuta (Art. 19, comma 1, lettera f, D.Lgs. 81/08 e s.m.i.).

PROROCEDURE GENERALI PER LA GESTIONE EMERGENZE

Gestione emergenza

Gestione emergenza

Nel lay-out di cantiere è indicato il "luogo sicuro" che dovrà essere raggiunto nel caso in cui nel cantiere si verifichi un'emergenza.

Per emergenza si intende un evento nocivo che colpisce un gruppo (una squadra di operai per esempio), una collettività (l'intero cantiere).

Esempi di emergenze sono gli eventi legati agli incendi, le esplosioni, gli allagamenti, gli spargimenti di sostanze liquide pericolose, i franamenti e smottamenti.

Il percorso che conduce, dall'esterno e all'interno del cantiere, al "luogo sicuro" deve essere mantenuto sgombro e fruibile dalle persone e i mezzi di soccorso in ogni circostanza.

È obbligo del datore di lavoro dell'impresa esecutrice dei lavori (l'Appaltatore) provvedere a designare uno o più soggetti, opportunamente formati, incaricati di gestire le emergenze.

Il datore di lavoro deve inoltre provvedere a:

- organizzare i necessari rapporti con i servizi pubblici d'emergenza;
- informare i lavoratori circa le misure predisposte e le misure da adottare in caso d'emergenza;
- dare istruzioni affinché i lavoratori possano mettersi al sicuro in caso d'emergenza;
- stabilire le procedure d'emergenza da adottare nel cantiere.

Pur non essendo obbligatoria per legge la redazione del piano di emergenza per i cantieri temporanei o mobili, si fornisce a titolo esemplificativo, una procedura che potrà essere adottata in cantiere nel caso in cui si verifichi un'emergenza:

1. dare l'allarme (all'interno del cantiere e allertare i Vigili del Fuoco)
2. verificare cosa sta accadendo
3. tentare un primo intervento (sulla base della formazione ricevuta)
4. mettersi in salvo (raggiungimento del "luogo sicuro")
5. effettuare una ricognizione dei presenti
6. avvisare i Vigili del Fuoco
7. attendere i Vigili del Fuoco e informarli sull'accaduto

Il datore di lavoro dell'impresa esecutrice deve designare, prima dell'inizio dei lavori, uno o più lavoratori incaricati dell'attuazione delle misure di prevenzione incendi, lotta antincendio e gestione delle emergenze, ai sensi dell'art.18 comma 1 lett. B del D.Lgs. 81/08 e s.m.i. o se stesso, salvo nei casi previsti dall'art. 31, comma 6 del decreto medesimo.

I lavoratori designati devono frequentare un corso di formazione, di durata di 4 ore per le aziende di livello di rischio basso, di 8 ore per le aziende con rischio di livello medio, di 16 ore per le aziende di rischio di livello alto.

Numeri utili

Numeri utili (Tabella da completare a cura del Coordinatore per la progettazione e successivamente a cura del Coordinatore per l'esecuzione dei lavori)

Pronto Soccorso Ambulanze emergenza Sanitaria 118

Pronto intervento dei Vigili del Fuoco 115

Pubblica Sicurezza (Polizia) 113

Carabinieri 112

Polizia Municipale 040 - 366111

Comando dei Vigili del Fuoco 040 - 633333

Prefettura 040 - 37311

Pretura 040 - 7792111

Ufficio Prevenzione e Sicurezza sul Lavoro 040 - 3997402

Direzione Provinciale del Lavoro 040 - 762844

I.N.A.I.L. 040 - 6729252

I.S.P.E.L.S. 0432-501669

Cassa Edile di Trieste 040 - 2820997

Uffici del Comune di Trieste 040 - 6751

Croce Rossa 040 - 301804

Ospedale di Cattinara 040 - 3994566

Ospedale Maggiore 040 - 3992334

Acquedotto - Elettricità - Gas (segnalazione guasti) 800152152

Uffici ACEGAS APS. 040-77931

Copia dell' elenco e delle relative procedure sopra riportate deve essere consegnata ad ogni lavoratore.

Presidi di primo soccorso: cassetta di medicazione

Messa a disposizione della cassetta di medicazione

Stante l'ubicazione del cantiere, per intervento a seguito di infortunio grave, si farà capo alle strutture pubbliche; a tale scopo saranno tenuti in evidenza i numeri di telefonici utili e tutte le maestranze saranno informate del luogo in cui potranno eventualmente trovare, all'interno del cantiere, sia l'elenco di cui sopra sia un telefono a filo e cellulare per la chiamata d'urgenza.

Per la disinfezione di piccole ferite ed interventi relativamente modesti, nel cantiere saranno tenuti i prescritti presidi farmaceutici.

Per tutti gli infortuni di piccola entità (piccoli tagli, piccole contusioni, ecc..) sarà tenuta in cantiere una cassetta di pronto soccorso o pacchetto , in posizione fissa, ben segnalata e facilmente accessibile, il cui contenuto è indicato nell'allegato 1 del D.M. 15 luglio 2003, n. 388.

Il contenuto della cassetta dovrà essere mantenuto in condizioni di efficienza e di pronto impiego, nonché dovrà essere prontamente integrato quando necessario.

Presidi per la lotta antincendio

Presidi per la lotta antincendio

Il cantiere sarà dotato di un congruo numero di estintori di idonea categoria, dislocati nei punti ritenuti a rischio; la presenza degli estintori dovrà essere segnalata con apposita cartellonistica. Ai lavoratori in cantiere dovrà essere raccomandato di non intralciare o occupare gli spazi antistanti i mezzi di estinzione, che gli stessi non vengano cambiati di posto e che il capocantiere venga avvisato di qualsiasi utilizzo, anche parziale, di tali dispositivi.

Consigli sull'uso dei mezzi estinguenti

Per l'uso dei mezzi estinguenti si consiglia di attenersi scrupolosamente a quanto appreso nella specifica attività formativa; in ogni caso su ogni estintore sono indicate brevi istruzioni per il suo uso, per l'estintore a polvere è necessario:

- sollevare la bombola per la maniglia di presa,
- sollevare la manichetta e direzionare il cono diffusore per l'erogazione verso la fiamma,
- porsi nella posizione a favore del vento,
- tenersi ad una distanza di sicurezza dal fuoco ed indirizzare la sostanza estinguente alla base della fiamma
- erogare la sostanza estinguente in piccole quantità e ripetutamente fino all'estinzione del fuoco

Procedura emergenza primo soccorso

Procedure gestione emergenze di primo soccorso

Procedure di Pronto Soccorso

Nell'eventualità si verificasse un incidente/malore grave eseguire le seguenti procedure:

Proteggere

Proteggere se stesso evitando di diventare una seconda vittima, allertare le persone presenti in cantiere del pericolo e dare istruzioni per il loro allontanamento.

Verificare che non sussistano condizioni di ulteriore pericolo per la vittima; rimuovere la causa del pericolo e/o mettere in sicurezza la vittima.

Avvertire

Avvertire immediatamente il "118" fornendo all'operatore i seguenti dati:

- a) descrizione sintetica dell'infortunio/malore;
- b) ubicazione del cantiere e modalità di raggiungimento;
- c) ulteriori elementi utili per l'agevole raggiungimento dei mezzi di soccorso.

Nel caso in cui il soccorso venga effettuato con ambulanza ed il cantiere fosse difficilmente individuabile, accordarsi con l'operatore del "118" per l'attesa del mezzo di soccorso presso un luogo di facile raggiungimento; un lavoratore, dal luogo di attesa, si incaricherà di condurre l'ambulanza presso il cantiere.

Nel caso in cui il soccorso venga effettuato tramite elicottero comunicare la posizione di un'area idonea all'atterraggio e prossima al cantiere; agevolare l'individuabilità dell'area da parte del mezzo di soccorso con la presenza di un lavoratore che segnali la zona di atterraggio.

Soccorrere

Indossare presidi sanitari mono-uso al fine di limitare il rischio infettivo durante il soccorso (guanti in lattice, mascherine, visiere paraschizzi).

Rassicurare la vittima qualora fosse cosciente con eventualmente la collaborazione di altri soggetti.

Non spostare la persona dal luogo dell'incidente a meno di un pericolo di vita imminente.

Prestare alla vittima le prime cure in attesa del mezzo di soccorso.

SCHEDA ALLESTIMENTO E SMANTELLAMENTO CANTIERE

Viene riportata di seguito una scheda operativa generica per l'allestimento di singolo cantiere di lavoro. Vista la natura delle opere prevista nell'Accordo quadro, le informazioni sono relative ad un cantiere che prevede opere di ristrutturazione, restauro e manutenzione straordinaria.

Installazione e smontaggio cantiere lavori ristrutturazione - allestimento	
Categoria	Installazione e smontaggio del cantiere
Descrizione (Tipo di intervento)	<p>Le attività contemplate nella fase lavorativa in oggetto sono simili per tutti i tipi di cantiere in cui è necessario impiantare le strutture di assistenza e supporto dell'unità produttiva. Potranno pertanto essere individuate descrizioni diverse in relazione alle specificità del cantiere e delle modalità operative.</p> <p>Pulizia e sgombero area Allestimento recinzioni Allestimento depositi fissi allestimento ponteggi o piani di lavoro Realizzazione impianti e allacciamenti elettrici, idrici e fognari Realizzazione protezioni a impianti o strutture esistenti Smantellamento recinzioni, segnaletica, baraccamenti, depositi, macchine e posti di lavoro, come sopra allestiti</p>
Fattori di rischio utilizzati nella fase	
Attrezzature	<ul style="list-style-type: none"> ▪ Autocarro ▪ Autocarro con gru ▪ Canale per scarico macerie ▪ Martello demolitore elettrico ▪ Smerigliatore orbitale o flessibile
Opere provvisoriali	<ul style="list-style-type: none"> ▪ Balconcini di carico e scarico materiali ▪ Parapetto provvisorio in legno ▪ Ponte su ruote ▪ Ponteggio metallico fisso ▪ Protezioni aperture verso il vuoto ▪ Scale a mano
Rischi individuati nella fase	
Crollo o ribaltamento materiali depositati	Basso
Intercettazione di reti elettriche interrate	Molto alto
Procedure operative	
<p>Nella fase di preparazione e assemblaggio a terra dei singoli pezzi di macchine, impianti, attrezzature (gru, impianto di betonaggio, baraccamenti e quant'altro) e nella fase di montaggio in quota si deve tenere conto delle misure di sicurezza previste contro il rischio di caduta dall'alto; allo scopo possono essere utilizzati ponti mobili su ruote, scale a castello o i ponti su cavalletti; ove non risulti tecnicamente possibile è necessario fare ricorso ai dispositivi di protezione individuale anticaduta.</p> <p>La realizzazione di linee elettriche provvisorie deve essere eseguita con mezzi adeguati; l'uso di scale a pioli deve essere limitato al massimo, solo per interventi che non richiedono l'uso contemporaneo delle mani e solo se fissate o trattenute al piede da un'altra persona; per le operazioni più complesse devono essere utilizzate attrezzature quali scale a castello, ponti mobili a torre o ponti sviluppabili.</p> <p>La realizzazione di protezioni a linee elettriche e a strutture o impianti preesistenti richiedono di volta in volta lo studio della procedura e dei mezzi di protezione da adottare, ricorrendo anche a cestelli o a ponteggi metallici fissi.</p> <p>La movimentazione e lo sgancio di singoli componenti preassemblati o da assemblare, in particolare se a livelli diversi deve essere effettuato con attrezzature adeguate, evitando di salire sopra i medesimi, anche solo per le operazioni di aggancio-sgancio del carico.</p> <p>Nell'area direttamente interessata al montaggio di macchine o impianti deve essere vietato l'accesso ai non addetti al lavoro. Tale divieto deve essere visibilmente richiamato e devono essere messe in opera idonee protezioni quali cavalletti, barriere flessibili o mobili o simili.</p> <p>Tutti gli addetti alle operazioni di movimentazione, montaggio, posa di protezioni o baraccamenti devono fare uso di caschi, calzature di sicurezza con puntale antischiacciamento e guanti.</p> <p>Gli utensili, gli attrezzi e gli apparecchi per l'impiego manuale devono essere tenuti in buono stato di conservazione ed efficienza e, quando non utilizzati, devono essere tenuti in condizioni di equilibrio stabile (es. riposti in contenitori o</p>	

assicurati al corpo dell'addetto) e non devono ingombrare posti di lavoro o di passaggio, anche se provvisori. I depositi di materiale in cataste, pile o mucchi, anche se provvisori, devono essere organizzati in modo da evitare crolli o cedimenti e permettere una sicura e agevole movimentazione. Gli addetti al lavoro a terra in presenza di mezzi meccanici devono mantenersi a debita distanza dall'area operativa di quest'ultima. Il sollevamento ed il trasporto di elementi ingombranti che necessitano di controllo di contenimento delle oscillazioni devono essere guidati con appositi attrezzi ed a distanza di sicurezza. Devono essere realizzati percorsi pedonali interni al cantiere i quali devono essere sempre mantenuti sgombri da attrezzature, materiale o altro capaci di ostacolare il cammino dei lavoratori. Le zone di accatastamento di materiale da smaltire o di materiale necessario all'installazione devono essere individuate in aree distinte e separate dai percorsi pedonali. In presenza di terreno scivoloso occorre riportare materiale inerte granulare per rendere utilizzabili in sicurezza le aree di lavoro o di passaggio. La circolazione degli automezzi e delle macchine semoventi all'interno del cantiere deve avvenire utilizzando percorsi ben definiti, separati dalle aree di lavoro, e la velocità deve risultare ridotta a passo d'uomo. In tutti i casi deve essere vietato l'intervento concomitante nella stessa zona di attività con mezzi meccanici e attività manuali. Le caratteristiche delle macchine operatrici e le capacità di carico degli autocarri devono essere compatibili con le pendenze e la consistenza delle vie di transito e di stazionamento. Se è previsto lo stazionamento di macchine operatrici o altri mezzi su tratti di strada in pendenza è necessario provvedere a vincolare le ruote dei mezzi con le apposite "zeppe". Qualora il cantiere sia in comunicazione con strade aperte al traffico, o l'area di cantiere occupi una parte della sede stradale, le intersezioni e le zone interessate devono essere delimitate e segnalate in conformità alle indicazioni del codice della strada. Tutti i lavoratori interessati devono fare uso degli indumenti ad alta visibilità, in particolar modo durante la realizzazione della recinzione e della segnaletica provvisoria sulla sede stradale; la realizzazione della segnaletica stradale provvisoria deve essere organizzata in modo tale da limitare al massimo il rischio d'investimento degli addetti e da mantenere sicura la circolazione sulla strada, anche utilizzando attrezzature e mezzi idonei allo scopo come ad esempio i "segnali su veicoli". Deve essere comunque sempre impedito l'accesso di estranei alle zone di lavoro.

Misure preventive e protettive

I depositi di materiali da utilizzare nella fase o di risulta in cataste, pallet, mucchi, pile devono essere organizzate in relazione alla forma e peso nelle aree specifiche, in modo stabile, su superficie uniformi, terreni compatti in modo da evitare crolli o ribaltamenti accidentali. Gli spazi devono avere altresì una superficie adeguata in relazione alla forma per permettere una sicura ed agevole movimentazione dei carichi manuale e meccanica. Gli addetti per la protezione dal rischio residuo specifico devono indossare l'elmetto protettivo. Prima di qualsiasi intervento si verifica, attraverso la ricerca di piante di tracciati già esistenti e il controllo strumentale della conformità alla situazione attuale, la presenza di linee elettriche interrate o murate, tubazioni di gas ed altre condutture che potrebbero costituire un pericolo o essere danneggiate durante i lavori. In presenza di impianti o linee preesistenti ci si accerta sempre della cessata erogazione da parte dell'ente competente o della chiusura dei rubinetti a monte della parte interessata.

Dispositivi di protezione individuale forniti ai lavoratori occupati in cantiere

- Elmetto di protezione

Installazione e smontaggio cantiere lavori ristrutturazione - smantellamento

Categoria	Installazione e smontaggio del cantiere
Descrizione (Tipo di intervento)	<p>Le attività contemplate nella fase lavorativa in oggetto sono simili per tutti i tipi di cantiere in cui è necessario impiantare le strutture di assistenza e supporto dell'unità produttiva. Potranno pertanto essere individuate descrizioni diverse in relazione alle specificità del cantiere e delle modalità operative.</p> <p>Pulizia e sgombero area</p> <p>Allestimento recinzioni</p> <p>Allestimento depositi fissi</p> <p>allestimento ponteggi o piani di lavoro</p> <p>Realizzazione impianti e allacciamenti elettrici, idrici e fognari</p> <p>Realizzazione protezioni a impianti o strutture esistenti</p> <p>Smantellamento recinzioni, segnaletica, baraccamenti, depositi, macchine e posti di lavoro, come sopra allestiti</p>

Procedure operative

Nella fase di smontaggio a terra dei singoli pezzi di macchine, impianti, attrezzature (gru, impianto di betonaggio, baraccamenti e quant'altro) e nella fase di smontaggio in quota si deve tenere conto delle misure di sicurezza previste contro il rischio di caduta dall'alto; allo scopo possono essere utilizzati ponti mobili su ruote, scale a castello o i ponti su cavalletti; ove non risulti tecnicamente possibile è necessario fare ricorso ai dispositivi di protezione individuale anticaduta.

Lo smantellamento delle linee elettriche provvisorie deve essere eseguita con mezzi adeguati; l'uso di scale a pioli deve essere limitato al massimo, solo per interventi che non richiedono l'uso contemporaneo delle mani e solo se fissate o

trattenute al piede da un'altra persona; per le operazioni più complesse devono essere utilizzate attrezzature quali scale a castello, ponti mobili a torre o ponti sviluppabili.

La rimozione di protezioni a linee elettriche e a strutture o impianti preesistenti richiedono di volta in volta lo studio della procedura e dei mezzi di protezione da adottare, ricorrendo anche a cestelli o a ponteggi metallici fissi.

La movimentazione e lo sgancio di singoli componenti smontati, in particolare se a livelli diversi deve essere effettuato con attrezzature adeguate, evitando di salire sopra i medesimi, anche solo per le operazioni di aggancio-sgancio del carico.

Nell'area direttamente interessata allo smontaggio di macchine o impianti deve essere vietato l'accesso ai non addetti al lavoro. Tale divieto deve essere visibilmente richiamato e devono essere messe in opera idonee protezioni quali cavalletti, barriere flessibili o mobili o simili.

Tutti gli addetti alle operazioni di movimentazione, smontaggio, devono fare uso di caschi, calzature di sicurezza con puntale antischiacciamento e guanti.

Gli utensili, gli attrezzi e gli apparecchi per l'impiego manuale devono essere tenuti in buono stato di conservazione ed efficienza e, quando non utilizzati, devono essere tenuti in condizioni di equilibrio stabile (es. riposti in contenitori o assicurati al corpo dell'addetto) e non devono ingombrare posti di lavoro o di passaggio, anche se provvisori.

I depositi di materiale in cataste, pile o mucchi, anche se provvisori, devono essere organizzati in modo da evitare crolli o cedimenti e permettere una sicura e agevole movimentazione.

Gli addetti al lavoro a terra in presenza di mezzi meccanici devono mantenersi a debita distanza dall'area operativa di quest'ultima.

Il sollevamento ed il trasporto di elementi ingombranti che necessitano di controllo di contenimento delle oscillazioni devono essere guidati con appositi attrezzi ed a distanza di sicurezza.

Devono essere realizzati percorsi pedonali interni al cantiere i quali devono essere sempre mantenuti sgombri da attrezzature, materiale o altro capaci di ostacolare il cammino dei lavoratori.

Le zone di accatastamento di materiale da smaltire o di materiale necessario all'installazione devono essere individuate in aree distinte e separate dai percorsi pedonali.

In presenza di terreno scivoloso occorre riportare materiale inerte granulare per rendere utilizzabili in sicurezza le aree di lavoro o di passaggio.

La circolazione degli automezzi e delle macchine semoventi all'interno del cantiere deve avvenire utilizzando percorsi ben definiti, separati dalle aree di lavoro, e la velocità deve risultare ridotta a passo d'uomo. In tutti i casi deve essere vietato l'intervento concomitante nella stessa zona di attività con mezzi meccanici e attività manuali.

Qualora il cantiere sia in comunicazione con strade aperte al traffico, o l'area di cantiere occupi una parte della sede stradale, le intersezioni e le zone interessate devono essere delimitate e segnalate in conformità alle indicazioni del codice della strada. Tutti i lavoratori interessati devono fare uso degli indumenti ad alta visibilità, in particolar modo durante la realizzazione della recinzione e della segnaletica provvisoria sulla sede stradale; la realizzazione della segnaletica stradale provvisoria deve essere organizzata in modo tale da limitare al massimo il rischio d'investimento degli addetti e da mantenere sicura la circolazione sulla strada, anche utilizzando attrezzature e mezzi idonei allo scopo come ad esempio i "segnali su veicoli".

Deve essere comunque sempre impedito l'accesso di estranei alle zone di lavoro.

COSTI DELLA SICUREZZA

Come più volte argomentato, risulta impossibile all'atto di redazione del seguente documento, procedere alla stima analitica dei costi della sicurezza come prescritto nell'allegato XV, punto 4, del D.Lgs. 81/08.

In base ad esperienza maturata in opere precedentemente realizzate e di analoga natura e tipologia di intervento, si stima un'incidenza percentuale degli oneri di sicurezza (non soggetti a ribasso) pari al _____ delle opere appaltate, ovvero per una cifra complessiva pari ad **Euro** _____ al netto di IVA.

Sarà compito del Coordinatore in progettazione, in sede di redazione dei PSC relativi ai singoli interventi puntuali da realizzare nell'ambito dell'Accordo quadro, procedere alla stima analitica dei costi della sicurezza in base alle effettive opere da realizzare, condizioni operative e di cantiere, ecc.

Qualora il costo degli oneri di sicurezza così determinato si discosti in maniera significativa dall'importo complessivo stimato nella redazione di questo documento, sarà necessario provvedere all'adeguamento dell'importo medesimo con apposito atto amministrativo.

CONTENUTI MINIMI DEL PIANO DI SICUREZZA E COORDINAMENTO

Si riporta qui di seguito il contenuto dell'Allegato II del Decreto Interministeriale 9 settembre 2014, che definisce i contenuti minimi e la struttura di un PSC. Tali elementi dovranno essere sviluppati dal Coordinatore in Progettazione all'atto della redazione dei PSC relativi agli interventi da realizzare nell'ambito delle opere previste nell'Accordo Quadro così come definite dagli Ordini di servizio applicativi

Allegato II

Modello semplificato per la redazione del PSC

(Le dimensioni dei campi indicati nelle tabelle a seguire sono meramente indicative in quanto dipendenti dal contenuto)

PIANO DI SICUREZZA E COORDINAMENTO MODELLO SEMPLIFICATO

0	00/00/0000	PRIMA EMISSIONE	CSP	
REV	DATA	DESCRIZIONE REVISIONE	REDAZIONE	Firma

PIANO DI SICUREZZA E COORDINAMENTO

(2.1.1)*

Il PSC è specifico per ogni singolo cantiere temporaneo o mobile e di concreta fattibilità, conforme alle prescrizioni dell'art.15 del d.lgs. n. 81/2008, le cui scelte progettuali ed organizzative sono effettuate in fase di progettazione dal progettista dell'opera in collaborazione con il CSP

IDENTIFICAZIONE E DESCRIZIONE DELL'OPERA

(2.1.2)*

Indirizzo del cantiere (a.1)	
Descrizione del contesto in cui è collocata l'area di cantiere (a.2)	Inquadramento territoriale: caratterizzazione geotecnica: contestualizzazione dell'intervento:
Descrizione sintetica dell'opera con particolare riferimento alle scelte progettuali, architettoniche, strutturali e tecnologiche (a.3)	
Individuazione dei soggetti con compiti di sicurezza (b)	Committente: cognome e nome: indirizzo: cod.fisc.: tel.: mail.: Responsabile dei lavori (se nominato): cognome e nome: indirizzo: cod.fisc.: tel.: mail.: Coordinatore per la progettazione: cognome e nome: indirizzo: cod.fisc.: tel.: mail.: Coordinatore per l'esecuzione: cognome e nome: indirizzo: cod.fisc.: tel.: mail.:

IDENTIFICAZIONE DELLE IMPRESE ESECUTRICI E DEI LAVORATORI AUTONOMI

(2.1.2 b)*

(Aggiornamento da effettuarsi nella fase esecutiva a cura del CSE quando in possesso dei dati)

IMPRESA AFFIDATARIA N.:

Dati identificativi	Attività svolta in cantiere dal soggetto	Soggetti incaricati per l'assolvimento dei compiti ex art. 97 <i>in caso di subappalto</i>
Nominativo: indirizzo: cod.fisc.: p.iva: nominativo datore di lavoro:		Nominativo: Mansione:

IMPRESA AFFIDATARIA ed ESECUTRICE N.:

Dati identificativi	Attività svolta in cantiere dal soggetto	Soggetti incaricati per l'assolvimento dei compiti ex art. 97 <i>in caso di subappalto</i>
Nominativo: indirizzo: cod.fisc.: p.iva: nominativo datore di lavoro:		Nominativo: Mansione:

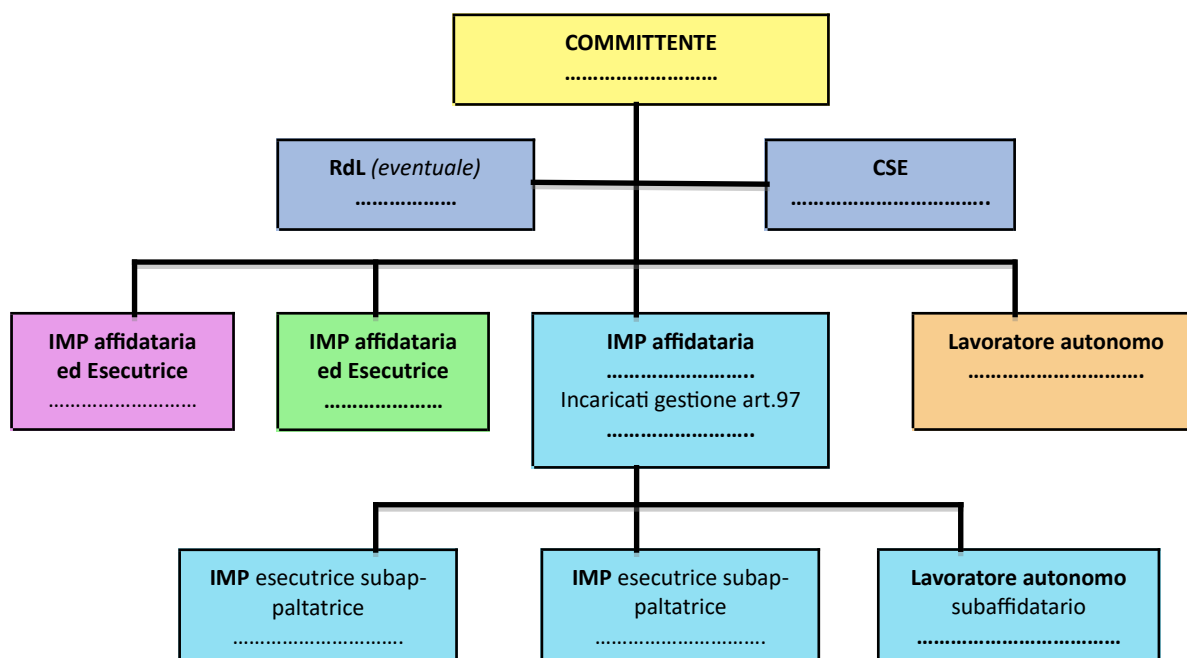
IMPRESA ESECUTRICE SUBAPPALTATRICE N.:

Dati identificativi	Attività svolta in cantiere dal soggetto	
Nominativo: indirizzo: cod.fisc.: p.iva: nominativo datore di lavoro:		Affidataria di riferimento :

LAVORATORE AUTONOMO N.:

Dati identificativi	Attività svolta in cantiere dal soggetto	
Nominativo: indirizzo: cod.fisc.: p.iva:		Eventuale impresa riferimento se subaffidatario :

ORGANIGRAMMA DEL CANTIERE



INDIVIDUAZIONE ANALISI E VALUTAZIONE DEI RISCHI RELATIVI ALL'AREA DI CANTIERE

(2.1.2 d.2; 2.2.1; 2.2.4)*

(nella presente tabella andranno analizzati tutti gli elementi della prima colonna ma sviluppati solo quelli pertinenti al cantiere)

CARATTERISTICHE DELL'AREA DI CANTIERE	SCELTE PROGETTUALI ED ORGANIZZATIVE	PROCEDURE	MISURE PREVENTIVE E PROTETTIVE	TAVOLE E DISEGNI TECNICI ESPLICATIVI	MISURE DI COORDINAMENTO
DALL'ESTERNO VERSO IL CANTIERE E VICEVERSA					
FALDE					
FOSSATI					
ALBERI					
ALVEI FLUVIALI					
BANCHINE PORTUALI					
RISCHIO DI ANNEGAMENTO					
MANUFATTI INTERFERENTI O SUI QUALI INTERVENIRE					
INFRASTRUTTURE: STRADE FERROVIE IDROVIE AEROPORTI					
LAVORI STRADALI E AUTOSTRADALI AL FINE DI GARANTIRE LA SICUREZZA E SALUTE NEI CONFRONTI DEI RISCHI DERIVANTI DAL TRAFFICO CIRCOSTANTE					
EDIFICI CON ESIGENZE DI TUTELA: SCUOLE OSPEDALI CASE DI RIPOSO ABITAZIONI					
LINEE AREE					

CARATTERISTICHE DELL'AREA DI CANTIERE	SCELTE PROGETTUALI ED ORGANIZZATIVE	PROCEDURE	MISURE PREVENTIVE E PROTETTIVE	TAVOLE E DISEGNI TECNICI ESPLICATIVI	MISURE DI COORDINAMENTO
CONDUTTURE SOTTERRANEE DI SERVIZI					
VIALBILITA'					
INSEDIAMENTI PRODUTTIVI					
ALTRI CANTIERI					
ALTRO <i>(descrivere)</i>					
RUMORE					
POLVERI					
FIBRE					
FUMI					
VAPORI					
GAS					
ODORI					
INQUINANTI AERODISPERSI					
CADUTA DI MATERIALI DALL'ALTO					
ALTRO <i>(descrivere)</i>					

ORGANIZZAZIONE DEL CANTIERE

(2.1.2.d 2; 2.2.2, 2.2.4)*

(nella presente tabella andranno analizzati tutti gli elementi della prima colonna ma sviluppati solo quelli pertinenti al cantiere)

ORGANIZZAZIONE DEL CANTIERE	SCELTE PROGETTUALI ED ORGANIZZATIVE	PROCEDURE	MISURE PREVENTIVE E PROTETTIVE	TAVOLE E DISEGNI TECNICI ESPLICATIVI	MISURE DI COORDINAMENTO
MODALITA' DA SEGUIRE PER LA RECINZIONE, GLI ACCESSI E LE SEGNALAZIONI DEL CANTIERE					
SERVIZI IGIENICO ASSISTENZIALI					
VIABILITA' PRINCIPALE DI CANTIERE					
IMPIANTI DI ALIMENTAZIONE E RETI PRINCIPALI DI ELETTRICITA', ACQUA, GAS E ENERGIA DI QUALSIASI TIPO					
IMPIANTI DI TERRA E DI PROTEZIONE CONTRO LE SCARICHE ATMOSFERICHE					
DISPOSIZIONI PER L'ATTUAZIONE DELLA CONSULTAZIONE DEI RLS					
DISPOSIZIONI PER L'ORGANIZZAZIONE TRA I DATORI DI LAVORO, IVI COMPRESI I LAVORATORI AUTONOMI, DELLA COOPERAZIONE E DEL COORDINAMENTO DELLE ATTIVITA' NONCHE' LA LORO RECIPROCA INFORMAZIONE					
MODALITA' DI ACCESSO DI MEZZI PER LA FORNITURA DEI MATERIALI					
DISLOCAZIONE DEGLI IMPIANTI DI CANTIERE					
DISLOCAZIONE DELLE ZONE DI CARICO E SCARICO					
ZONE DI DEPOSITO DI ATTREZZATURE E DI STOCCAGGIO MATERIALI E RIFIUTI					

ORGANIZZAZIONE DEL CANTIERE	SCELTE PROGETTUALI ED ORGANIZZATIVE	PROCEDURE	MISURE PREVENTIVE E PROTETTIVE	TAVOLE E DISEGNI TECNICI ESPLICATIVI	MISURE DI COORDINAMENTO
ZONE DI DEPOSITO DEI MATERIALI CON PERICOLO D'INCENDIO O DI ESPLOSIONE					
ALTRO <i>(descrivere)</i>					

(*) Di ognuno dei punti individuati deve essere data evidenza nelle planimetria di cantiere

PLANIMETRIA / E DEL CANTIERE
Note:

RISCHI IN RIFERIMENTO ALLE LAVORAZIONI

(2.1.2.d 3; 2.2.3; 2.2.4)*

I rischi affrontati in questa sezione del PSC, oltre a quelli particolari di cui all'allegato XI del decreto 81/08, saranno quelli elencati al punto 2.2.3 dell'allegato XV, ad esclusione di quelli specifici propri delle attività delle singole imprese (2.1.2 lett. d) e 2.2.3). Andrà compilata una scheda per ogni lavorazione, analizzando tutti gli elementi della prima colonna sviluppando solo quelli pertinenti alla lavorazione a cui la scheda si riferisce.

LAVORAZIONE :					
RISCHI IN RIFERIMENTO ALLE LAVORAZIONI	SCELTE PROGETTUALI ED ORGANIZZATIVE	PROCEDURE	MISURE PREVENTIVE E PROTETTIVE	TAVOLE E DISEGNI TECNICI ESPLICATIVI	MISURE DI COORDINAMENTO
LAVORI CHE SPONGONO I LAVORATORI A RISCHI DI SEPPELLIMENTO O DI SPROFONDAMENTO A PROFONDITÀ SUPERIORE A M 1,5 O DI CADUTA DALL'ALTO DA ALTEZZA SUPERIORE A M 2, SE PARTICOLARMENTE AGGRAVATI DALLA NATURA DELL'ATTIVITÀ O DEI PROCEDIMENTI ATTUATI OPPURE DALLE CONDIZIONI AMBIENTALI DEL POSTO DI LAVORO O DELL'OPERA					
LAVORI CHE ESPONGONO I LAVORATORI AL RISCHIO DI ESPLOSIONE DERIVANTE DALL'INNESCO ACCIDENTALE DI UN ORDIGNO BELLICO INESPLOSO RINVENUTO DURANTE LE ATTIVITÀ DI SCAVO (Assolvimento dei compiti di valutazione previsti all'art.91 c.2-bis)					

LAVORAZIONE :					
RISCHI IN RIFERIMENTO ALLE LAVORAZIONI	SCELTE PROGETTUALI ED ORGANIZZATIVE	PROCEDURE	MISURE PREVENTIVE E PROTETTIVE	TAVOLE E DISEGNI TECNICI ESPLICATIVI	MISURE DI COORDINAMENTO
LAVORI CHE ESPONGONO I LAVORATORI A SOSTANZE CHIMICHE O BIOLOGICHE CHE PRESENTANO RISCHI PARTICOLARI PER LA SICUREZZA E LA SALUTE DEI LAVORATORI OPPURE COMPORTANO UN'ESIGENZA LEGALE DI SORVEGLIANZA SANITARIA					
LAVORI CON RADIAZIONI IONIZZANTI CHE ESIGONO LA DESIGNAZIONE DI ZONE CONTROLLATE O SORVEGLIATE, QUALI DEFINITE DALLA VIGENTE NORMATIVA IN MATERIA DI PROTEZIONE DEI LAVORATORI DALLE RADIAZIONI IONIZZANTI					
LAVORI IN PROSSIMITÀ DI LINEE ELETTRICHE AREE A CONDUTTORI NUDI IN TENSIONE					
LAVORI CHE ESPONGONO AD UN RISCHIO DI ANNEGAMENTO					
LAVORI IN POZZI, STERRI SOTTERRANEI E GALLERIE					
RISCHIO DI INSALUBRITA' DELL'ARIA NEI LAVORI IN GALLERIA					
RISCHIO DI INSTABILITA' DELLE PARETI E DELLA VOLTA NEI LAVORI IN GALLERIA					
LAVORI SUBACQUEI CON RESPIRATORI					

LAVORAZIONE :					
RISCHI IN RIFERIMENTO ALLE LAVORAZIONI	SCELTE PROGETTUALI ED ORGANIZZATIVE	PROCEDURE	MISURE PREVENTIVE E PROTETTIVE	TAVOLE E DISEGNI TECNICI ESPLICATIVI	MISURE DI COORDINAMENTO
LAVORI IN CASSONI AD ARIA COMPRESSA					
LAVORI COMPORTANTI L'IMPIEGO DI ESPLOSIVI					
RISCHIO DI INCENDIO O ESPLOSIONE CONNESSI CON LAVORAZIONI E MATERIALI PERICOLOSI UTILIZZATI IN CANTIERE					
LAVORI DI MONTAGGIO O SMONTAGGIO DI ELEMENTI PREFABBRICATI PESANTI					
RISCHIO DI INVESTIMENTO DA VEICOLI CIRCOLANTI NELL'AREA DI CANTIERE					
RISCHI DERIVANTI DA ESTESE DEMOLIZIONI O MANUTENZIONI, OVE LE MODALITA' TECNICHE DI ATTUAZIONE SIANO DEFINITE IN PROGETTO					
RISCHI DERIVANTI DA SBALZI ECESSIVI DI TEMPERATURA					
RISCHIO DI ELETTROCUZIONE					
RISCHIO RUMORE					
RISCHIO DALL'USO DI SOSTANZE CHIMICHE					
ALTRO <i>(descrivere)</i>					

INTERFERENZE TRA LE LAVORAZIONI

(2.1.2 lett. e) e lett. i); 2.3.1;2.3.2; 2.3.3)*

Descrivere i rischi di interferenza individuati in seguito all'analisi del cronoprogramma dei lavori e del lay-out del cantiere indicando le procedure per lo sfasamento spaziale o temporale delle lavorazioni interferenti. Nel caso tali rischi non possano essere eliminati o permangano rischi residui vanno indicate le misure preventive e protettive ed i dispositivi di protezione individuale atti a ridurre al minimo tali rischi.

CRONOPROGRAMMA DEI LAVORI

(il tempo in relazione alla complessità del progetto può essere espresso in gg, sett., o inizialmente anche in mesi salvo successivo dettaglio)

ENTITA' PRESUNTA DEL CANTIERE ESPRESSA IN UOMINI GIORNO : _____

Tempo Fasi	1	2	3	4	5	6	7	8	9	10	11	12	13	14	15	16	Note
N.																	

Vi sono interferenze tra le lavorazioni: NO ☐ SI ☐
(anche da parte della stessa impresa
o lavoratori autonomi)



N	FASE INTEFERENZA LAVORAZIONI	Sfasamento Spaziale	Sfasamento Temporale	PRESCRIZIONI OPERATIVE
1		<input type="checkbox"/>	<input type="checkbox"/>	
2		<input type="checkbox"/>	<input type="checkbox"/>	
3		<input type="checkbox"/>	<input type="checkbox"/>	
...		<input type="checkbox"/>	<input type="checkbox"/>	

N	Misure preventive e protettive da attuare	Dispositivi di protezione da adottare	Soggetto attuatore	Note
1				
2				
3				
...				

PROCEDURE COMPLEMENTARI O DI DETTAGLIO DA ESPLICITARE NEL POS

(2.1.3)*

Vanno indicate, ove il coordinatore lo ritenga necessario per una o più specifiche fasi di lavoro, eventuali procedure complementari o di dettaglio da esplicitare nel POS dell'impresa esecutrice. Tali procedure, normalmente, non devono comprendere elementi che costituiscono costo della sicurezza e vanno successivamente validate all'atto della verifica dell'idoneità del POS.

Sono previste procedure: ☐si ☐no

Se sì, indicazioni a seguire:

N	Lavorazione	Procedura	Soggetto destinatario
1			
2			
3			
...			

MISURE DI COORDINAMENTO RELATIVE ALL'USO COMUNE DI APPRESTAMENTI, ATTREZZATURE, INFRASTRUTTURE, MEZZI E SERVIZI DI PROTEZIONE COLLETTIVA	
SCHEDA N°	
<p align="center">Fase di pianificazione (2.1.2 lett.f)*)*</p>	
<input type="checkbox"/> apprestamento <input type="checkbox"/> infrastruttura	<input type="checkbox"/> attrezzatura <input type="checkbox"/> mezzo o servizio di protezione collettiva
Descrizione:	
Fase/i d'utilizzo o lavorazioni:	
Misure di coordinamento (2.3.4.):	
<p align="center">Fase esecutiva (2.3.5)</p>	
Soggetti tenuti all'attivazione 1.- <input type="checkbox"/> Impresa Esecutrice : 2.- <input type="checkbox"/> Impresa Esecutrice : 3.- <input type="checkbox"/> Impresa Esecutrice : 4.- <input type="checkbox"/> Impresa Esecutrice : 5.- <input type="checkbox"/> L.A. : 6.- <input type="checkbox"/> L.A. : 7.- <input type="checkbox"/> L.A. : 8.- <input type="checkbox"/>	
Cronologia d'attuazione:	
Modalità di verifica:	
Data di aggiornamento:	il CSE

MODALITA' ORGANIZZATIVE DELLA COOPERAZIONE E DEL COORDINAMENTO

(2.1.2 lett. g); 2.2.2 lett.g))*

Individuare tempi e modalità della convocazione delle riunioni di coordinamento nonché le procedure che le imprese devono attuare per garantire tra di loro la trasmissione delle informazioni necessarie ad attuare la cooperazione in cantiere.

- ☐ Trasmissione delle schede informative delle imprese presenti
- ☐ Riunione di coordinamento
- ☐ Verifica della trasmissione delle informazioni tra le imprese affidatarie e le imprese esecutrici e i lavoratori autonomi
- ☐ Altro (descrivere)

DISPOSIZIONI PER LA CONSULTAZIONE DEGLI RLS

(2.2.2 lett.f))*

Individuare le procedure e la documentazione da fornire affinché ogni Datore di Lavoro possa attestare l'avvenuta consultazione del RLS prima dell'accettazione del PSC o in caso di eventuali modifiche significative apportate allo stesso.

- ☐ Evidenza della consultazione :
- ☐ Riunione di coordinamento tra RLS :
- ☐ Riunione di coordinamento tra RLS e CSE :
- ☐ Altro (descrivere)

ORGANIZZAZIONE DEL SERVIZIO DI PRONTO SOCCORSO, ANTINCENDIO ED EVACUAZIONE DEI LAVORATORI

(2.1.2 lett. h))*

Pronto soccorso:

- ☐ a cura del committente:
- ☐ gestione separata tra le imprese:
- ☐ gestione comune tra le imprese:

In caso di gestione comune indicare il numero minimo di addetti alle emergenze ritenuto adeguato per le attività di cantiere:

Emergenze ed evacuazione :

Numeri di telefono delle emergenze:

Pronto soccorso più vicino:

Vigili del fuoco:

...

Individuare le procedure di intervento in caso di eventuali emergenze prendendo in considerazione in particolare tutte quelle situazioni in cui sia non sia agevole procedere al recupero di lavoratori infortunati (scavi a sezione obbligata, ambienti confinati, sospensione con sistemi anticaduta, elettrocuzione, ecc.).

STIMA DEI COSTI DELLA SICUREZZA**(4.1)***

Riportare in forma analitica la stima dei costi della sicurezza calcolata secondo quanto prescritto dal comma 4 dell'allegato XV del d.lgs. n. 81/2008, ed in base a quanto indicato nel presente PSC

n	Descrizione	Calcolo analitico <i>(quantità x prezzo unitario x tempo di utilizzo)</i>	Totale
1	APPRESTAMENTI PREVISTI NEL PSC		
2	MISURE PREVENTIVE E PROTETTIVE E DEI DISPOSITIVI DI PROTEZIONE INDIVIDUALE EVENTUALMENTE PREVISTE NEL PSC PER LAVORAZIONI INTERFERENTI		
3	IMPIANTI DI TERRA		
4	IMPIANTI CONTRO LE SCARICHE ATMOSFERICHE		
5	IMPIANTI ANTINCENDIO		
6	MEZZI E SERVIZI DI PROTEZIONE COLLETTIVA		
7	PROCEDURE CONTENUTE NEL PSC E PREVISTE PER SPECIFICI MOTIVI DI SICUREZZA		
8	EVENTUALI INTERVENTI FINALIZZATI ALLA SICUREZZA E RICHIESTI PER LO SFASAMENTO SPAZIALE O TEMPORALE DELLE LAVORAZIONI INTERFERENTI		
9	MISURE DI COORDINAMENTO RELATIVE ALL'USO COMUNE DI APPRESTAMENTI, ATTREZZATURE, INFRASTRUTTURE, MEZZI E SERVIZI DI PROTEZIONE COLLETTIVA		

ELENCO ALLEGATI OBBLIGATORI

- ☐ planimetria / lay out di cantiere in funzione dell'evoluzione dei lavori;
- ☐ planimetrie di progetto, profilo altimetrico;
- ☐ relazione idrogeologica se presente o indicazioni in tal senso;
- ☐ computo metrico analitico dei costi per la sicurezza;
- ☐ tavola tecnica sugli scavi (ove necessaria)
- ☐ _____

QUADRO RIEPILOGATIVO INERENTE GLI OBBLIGHI DI TRASMISSIONE

Quadro da compilarsi alla prima stesura del PSC

Il presente documento è composta da n. _____ pagine.

1. Il C.S.P. trasmette al Committente _____ il presente PSC per la sua presa in considerazione.

Data _____

Firma del C.S.P. _____

2. Il committente, dopo aver preso in considerazione il PSC, lo trasmette a tutte le imprese invitate a presentare offerte.

Data _____

Firma del committente _____

Quadro da compilarsi alla prima stesura e ad ogni successivo aggiornamento del PSC

Il presente documento è composta da n. _____ pagine.

3. L'impresa affidataria dei lavori Ditta _____ in relazione ai contenuti per la sicurezza indicati nel PSC / PSC aggiornato:

☐

non ritiene di presentare proposte integrative;

☐

presenta le seguenti proposte integrative _____

Data _____

Firma _____

4. L'impresa affidataria dei lavori Ditta _____ trasmette il PSC / PSC aggiornato alle imprese esecutrici e ai lavoratori autonomi:

a. Ditta _____

b. Ditta _____

c. Sig. _____

d. Sig. _____

Data _____

Firma _____

5. Le imprese esecutrici (almeno 10 giorni prima dell'inizio dei lavori) consultano e mettono a disposizione dei rappresentanti per la sicurezza dei lavoratori copia del PSC e del POS

Data _____

Firma della Ditta _____

Il rappresentante per la sicurezza:

☐

non formula proposte a riguardo;

☐






formula proposte a riguardo _____







Data _____






Firma del RLS _____






SEGNALETICA DI CANTIERE





Si riportano di seguito i principali elementi della segnaletica che andranno utilizzati nelle aree di cantiere relative ai singoli interventi

	Categoria:	Divieto
	Nome:	Vietato l'accesso ai non addetti
	Descrizione :	Vietato l'accesso ai non addetti ai lavori
	Posizione:	In prossimità degli accessi all'area di lavoro interdetta.
	Categoria:	Divieto
	Nome:	Vietato passare o sostare nel raggio d'azione dell'escavatore
	Descrizione :	
	Posizione:	
	Categoria:	Prescrizione
	Nome:	Lasciare liberi i passaggi
	Descrizione :	Lasciare liberi i passaggi e le uscite
	Posizione:	In corrispondenza di passaggi ed uscite.
	Categoria:	Prescrizione
	Nome:	Veicoli a passo d'uomo
	Descrizione :	Carrelli elevatori
	Posizione:	All'ingresso del cantiere.
	Categoria:	Divieto
	Nome:	vietato avvicinarsi agli scavi
	Descrizione :	Scavi
	Posizione:	Nei pressi degli scavi.
	Categoria:	Avvertimento
	Nome:	Pericolo generico

	Descrizione :	Pericolo generico
	Posizione:	Ovunque occorra indicare un pericolo non segnalabile con altri cartelli. E' completato di solito dalla scritta esplicativa del pericolo esistente (segnale complementare).
	Categoria:	Avvertimento
	Nome:	Scavi
	Descrizione :	attenzione agli scavi
	Posizione:	Nei pressi degli scavi.
	Categoria:	Prescrizione
	Nome:	Protezione dell'udito
	Descrizione :	è obbligatorio proteggere l'udito
	Posizione:	Negli ambienti di lavoro o in prossimità delle lavorazioni la cui rumorosità raggiunge un livello sonoro tale da costituire un rischio di danno per l'udito.
	Categoria:	Divieto
	Nome:	Vietato spegnere con acqua
	Descrizione :	
	Posizione:	
	Categoria:	Avvertimento
	Nome:	Pericolo di folgorazione
	Descrizione :	
	Posizione:	
	Categoria:	Prescrizione
	Nome:	Protezione dei piedi
	Descrizione :	è obbligatorio usare calzature di sicurezza
	Posizione:	Dove si compiono lavori di carico o scarico di materiali pesanti. Dove sostanze corrosive potrebbero intaccare il cuoio delle normali calzature. Quando vi è pericolo di punture ai piedi

		(chiodi, trucioli metallici, ecc.).
	Categoria:	Prescrizione
	Nome:	Protezione del cranio
	Descrizione :	è obbligatorio il casco di protezione
	Posizione:	Negli ambienti di lavoro dove esiste pericolo di caduta di materiali dall'alto o di urto con elementi pericolosi.
	Categoria:	Avvertimento
	Nome:	Pericolo caduta materiali dall'alto
	Descrizione :	attenzione caduta materiali dall'alto
	Posizione:	<ul style="list-style-type: none"> - Nelle aree di azione delle gru. - In corrispondenza delle zone di salita e discesa dei carichi. - Sotto i ponteggi.
	Categoria:	Avvertimento
	Nome:	Pericolo di caduta
	Descrizione :	attenzione pericolo caduta dall'alto
	Posizione:	In prossimità dell'apertura a cielo aperto. Nella zona di scavo.
	Categoria:	Divieto
	Nome:	Vietato gettare materiali dai ponteggi
	Descrizione :	Vietato gettare materiali dai ponteggi
	Posizione:	Sui ponteggi.
	Categoria:	Divieto
	Nome:	Vietato salire e scendere dai ponteggi
	Descrizione :	Vietato salire e scendere all'esterno dei ponteggi.
	Posizione:	Sui ponteggi.

	Categoria:	Prescrizione
	Nome:	Imbracatura di sicurezza
	Descrizione :	è obbligatorio usare la cintura di sicurezza
	Posizione:	In prossimità delle lavorazioni come montaggio, smontaggio e manutenzione degli apparecchi di sollevamento (gru in particolare). Montaggio di costruzioni prefabbricate o industrializzate. Lavori dentro pozzi, cisterne e simili.
	Categoria:	Prescrizione
	Nome:	Indumenti protettivi
	Descrizione :	è obbligatorio indossare gli indumenti protettivi
	Posizione:	All'ingresso del cantiere.
	Categoria:	Prescrizione
	Nome:	Protezione delle mani
	Descrizione :	è obbligatorio usare i guanti protettivi
	Posizione:	Negli ambienti di lavoro, presso le lavorazioni o le macchine che comportino il pericolo di lesioni alle mani.
	Categoria:	Avvertimento
	Nome:	Pericolo carichi sospesi
	Descrizione :	attenzione ai carichi sospesi
	Posizione:	Sulla torre gru. Nelle aree di azione delle gru. In corrispondenza della salita e discesa dei carichi a mezzo di montacarichi.
	Categoria:	Divieto
	Nome:	Vietato rimuovere le protezioni
	Descrizione :	Vietato rimuovere le protezioni e i dispositivi di sicurezza

	Posizione:	Sulle macchine aventi dispositivi di protezione.
	Categoria:	Avvertimento
	Nome:	Pericolo incendio
	Descrizione :	attenzione liquidi o materiali infiammabili
	Posizione:	Nei depositi di bombole di gas disciolto o compresso (acetilene, idrogeno, metano), di acetone, di alcol etilico, di liquidi detergenti. Nei depositi carburanti. Nei locali con accumulatori elettrici.
	Categoria:	Divieto
	Nome:	Vietato fumare
	Descrizione :	vietato fumare
	Posizione:	Nei luoghi ove è esposto è espressamente vietato fumare per motivi igienici o per prevenire gli incendi.
	Categoria:	Prescrizione
	Nome:	Protezione degli occhi
	Descrizione :	è obbligatorio proteggersi gli occhi
	Posizione:	Negli ambienti di lavoro, in prossimità di una lavorazione o presso le macchine ove esiste pericolo di offesa agli occhi (operazioni di saldatura ossiacetilenica ed elettrica, molatura, lavori alle macchine utensili, da scalpello, impiego di acidi ecc).
	Categoria:	Prescrizione
	Nome:	Protezione del viso
	Descrizione :	è obbligatorio usare lo schermo protettivo
	Posizione:	Negli ambienti di lavoro, in prossimità di una lavorazione o presso le macchine ove esiste pericolo di offesa agli occhi (operazioni di saldatura ossiacetilenica ed elettrica, molatura, lavori alle macchine utensili, da scalpello, impiego di acidi ecc).

	Categoria:	Antincendio
	Nome:	Estintore
	Descrizione :	
	Posizione:	
	Categoria:	Avvertimento
	Nome:	Pericolo materiale infiammabile
	Descrizione :	
	Posizione:	
	Categoria:	Avvertimento
	Nome:	Pericolo gas infiammabile
	Descrizione :	
	Posizione:	

Elenco firmatari

ATTO SOTTOSCRITTO DIGITALMENTE AI SENSI DEL D.P.R. 445/2000 E DEL D.LGS. 82/2005 E SUCCESSIVE MODIFICHE E INTEGRAZIONI

Questo documento è stato firmato da:

NOME: FANTINI LUIGI
CODICE FISCALE: *****
DATA FIRMA: 24/10/2022 13:06:12

NOME: GIUNTA GIAMPAOLO
CODICE FISCALE: *****
DATA FIRMA: 28/10/2022 10:46:30

NOME: ROBERTO DIPIAZZA
CODICE FISCALE: *****
DATA FIRMA: 28/10/2022 12:36:50