



COMUNE DI TRIESTE

Dipartimento Lavori Pubblici, Finanza di Progetto e Partenariati

**Oggetto: codice opera 18128 – Stadio Rocco – Sistemazioni
esterne ed opere accessorie**

**PROGETTO DEFINITIVO
UTILE ALL'APPALTO DEI LAVORI**

ELABORATI GRAFICI - FASCICOLO

Progettista:


Ing. Nerio MUSIZZA

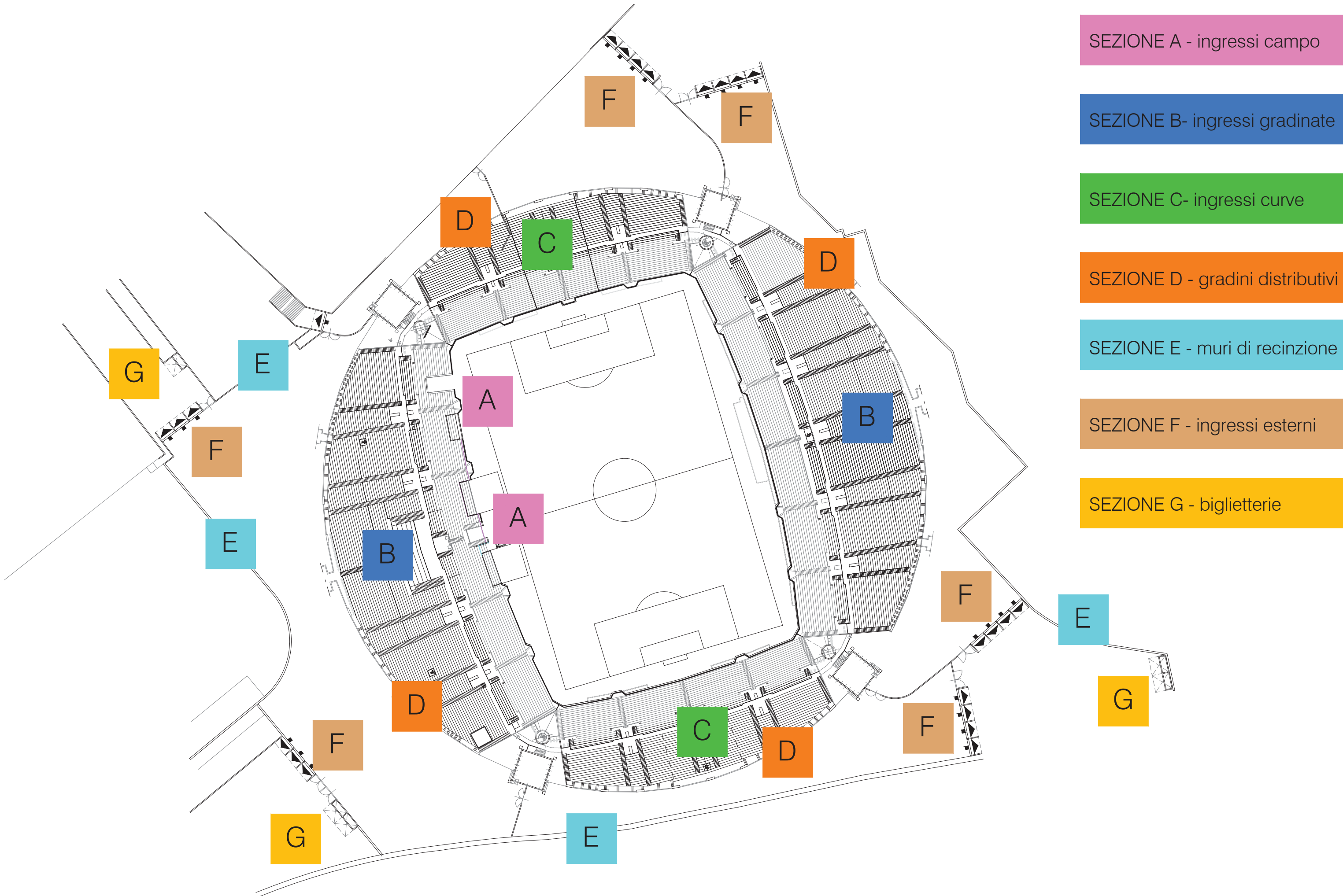
Coordinatore Sicurezza:

arch. Fabio RADANICH

Responsabile Unico del Procedimento:


Ing. Nerio MUSIZZA

Trieste, 4 Marzo 2019



SEZIONE A - ingressi campo

SEZIONE B- ingressi gradinate

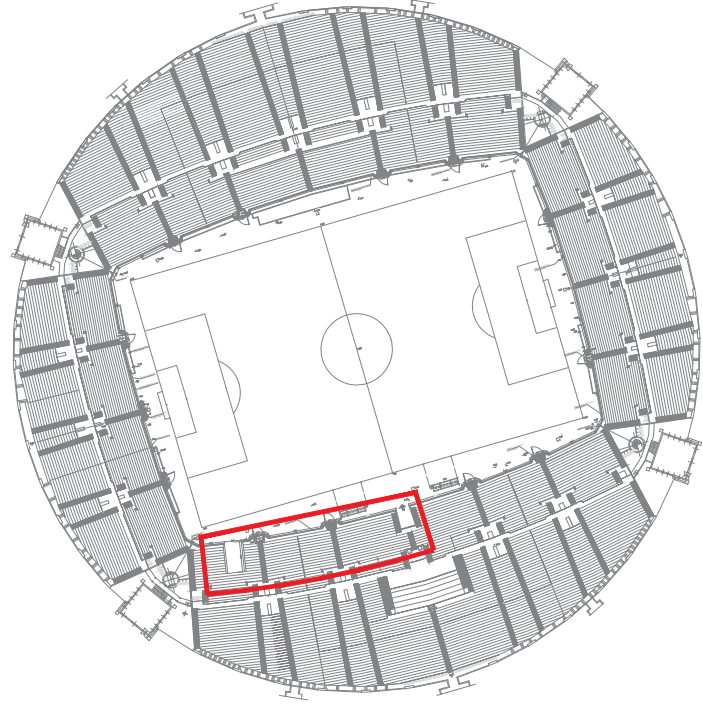
SEZIONE C- ingressi curve

SEZIONE D - gradini distributivi

SEZIONE E - muri di recinzione

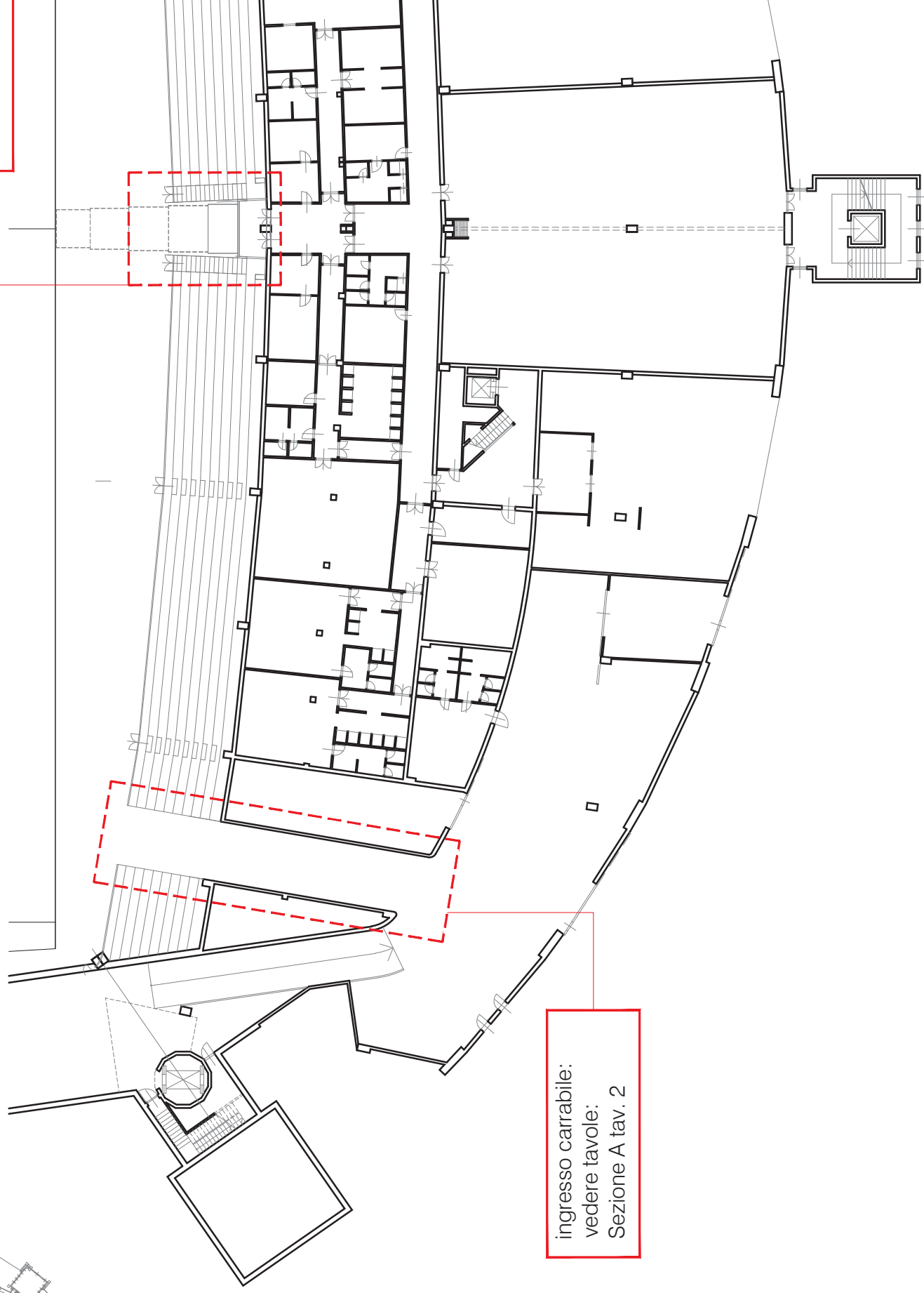
SEZIONE F - ingressi esterni

SEZIONE G - biglietterie

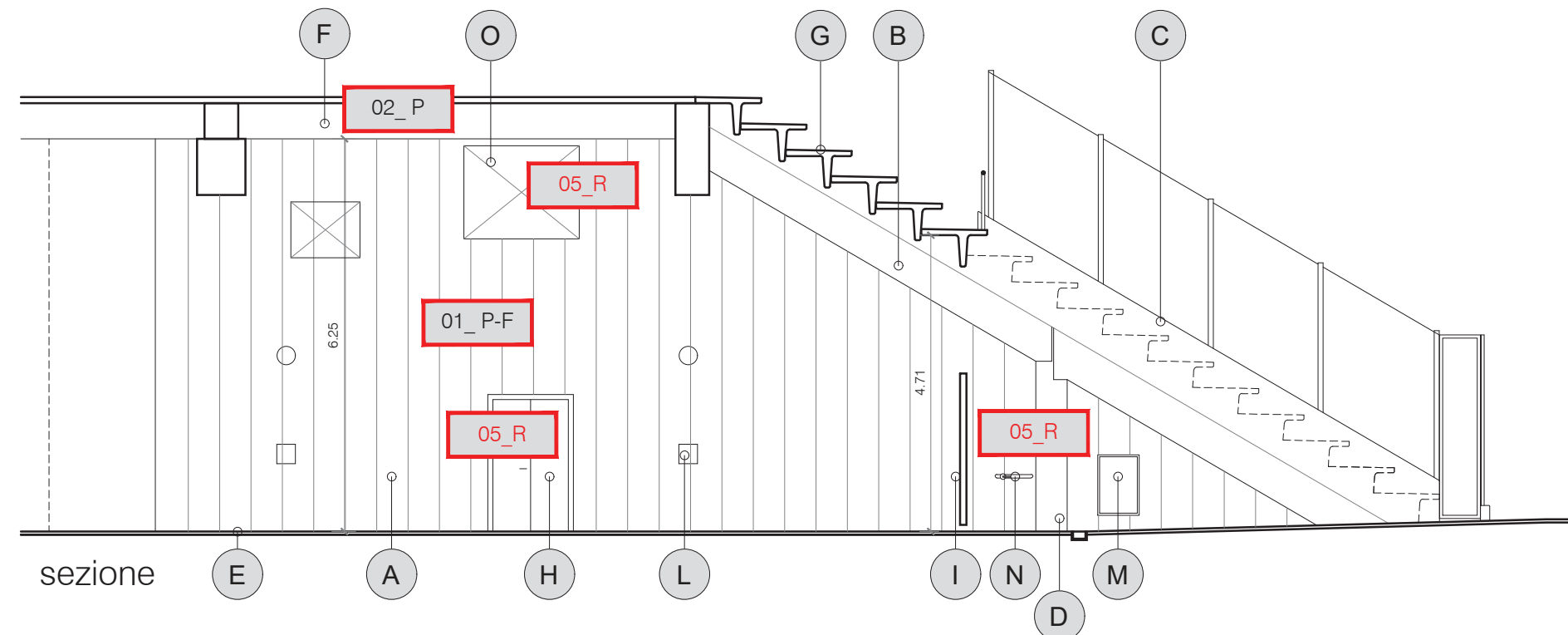


Sezione A
ingressi al campo
inquadramento generale

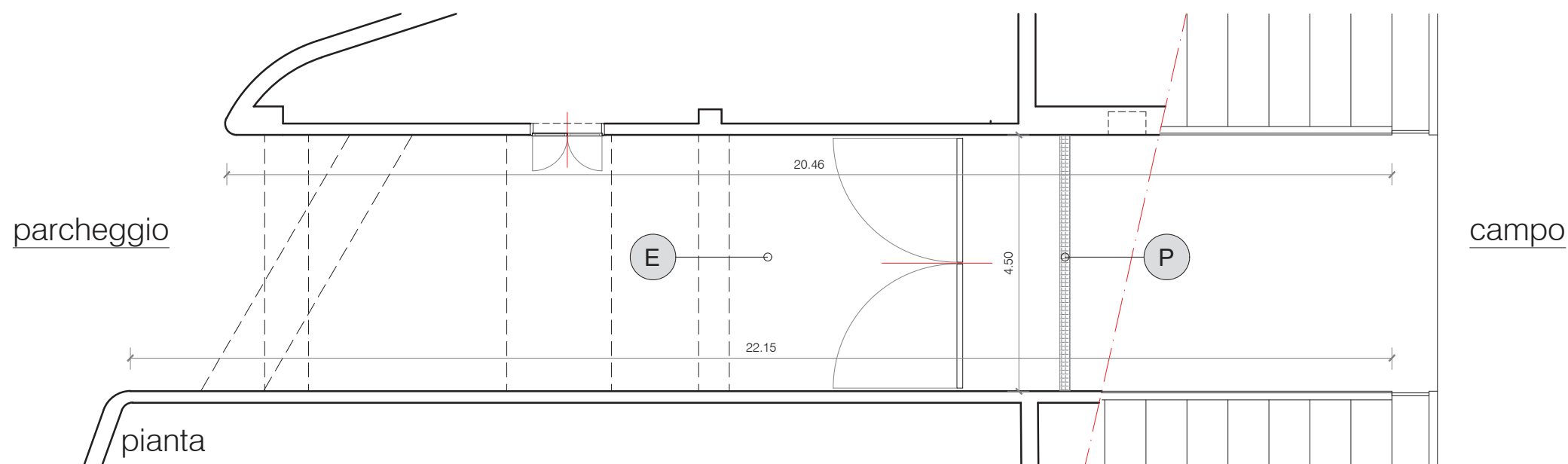
ingresso atleti:
vedere tavole:
Sezione A tav. 3



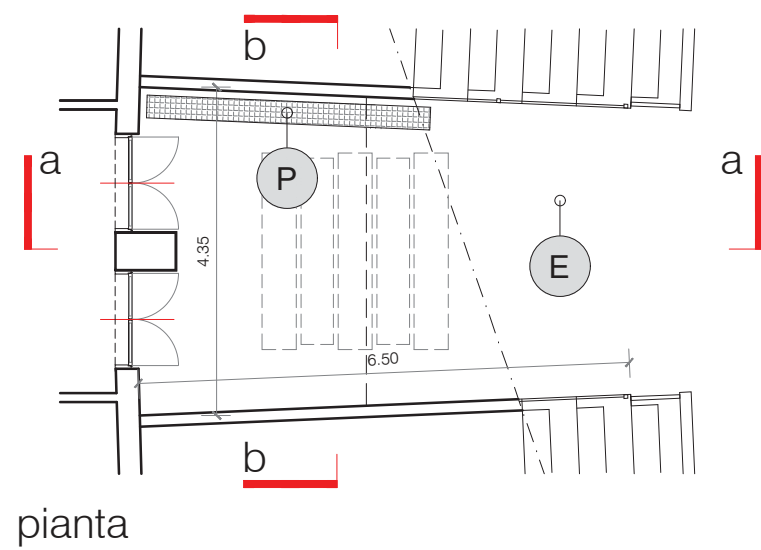
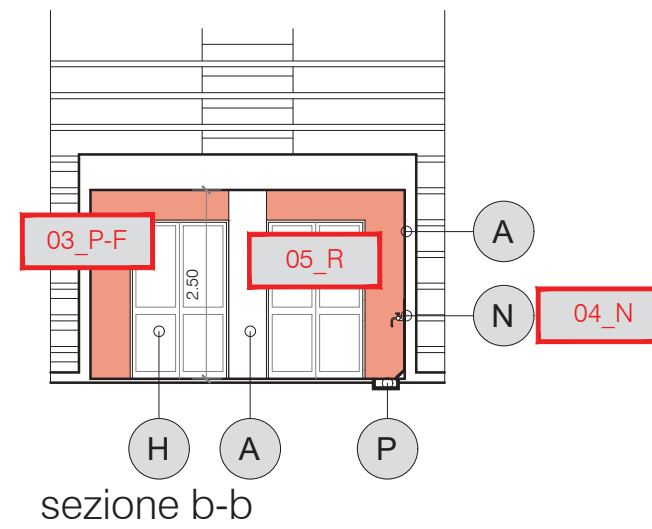
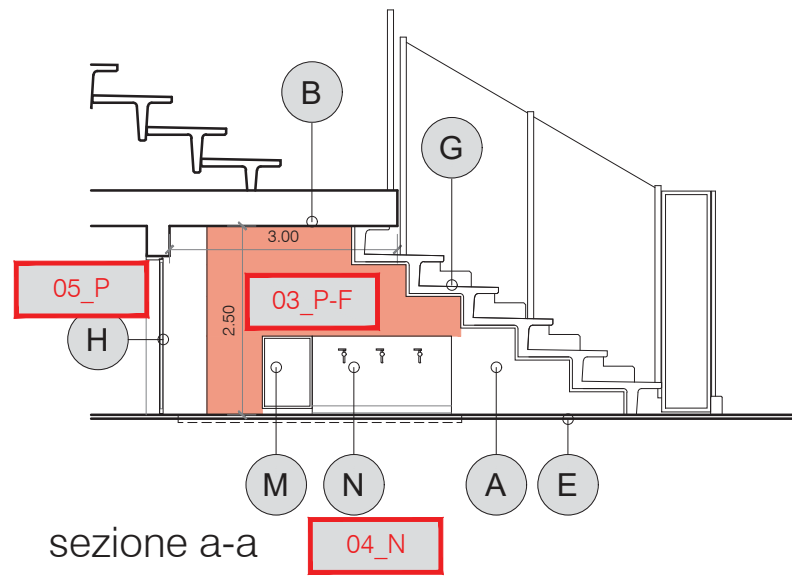

ingresso carrabile:
vedere tavole:
Sezione A tav. 2



lavorazione	descrizione
01_P-F	P pulitura di mufte e depositi con preparato uniformante acquoso
	F Verniciatura a base di resina acrilica elastica (intonachino) di colore bianco, previo trattamento con fissativo acrilico
02_P	P pulitura generale delle superfici in cls con acqua a pressione
05-R	R n.b. gli elementi di impianto, serramenti, pannelli..., dovranno essere accuratamente protetti ed eventualmente ripristinati

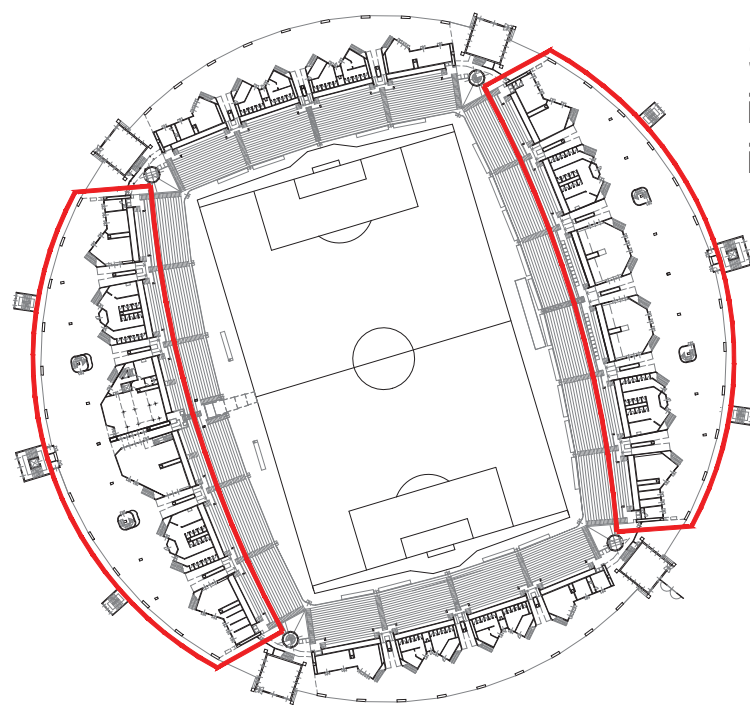


codice	descrizione (elemento esistente)	
A	muratura in calcestruzzo armato (con trama verticale) tinteggiata in colore bianco	01_P-F
B	cordolo delle gradonata in calcestruzzo armato tinteggiato in colore bianco	01_P-F
C	parapetto in calcestruzzo armato tinteggiato in colore bianco sovrastato da protezione in acciaio e cristallo	01_P-F
D	elemento di giunto strutturale in calcestruzzo armato tinteggiato in colore bianco	01_P-F
E	pavimento in getto di calcestruzzo liscio	
F	solaio in copponi di calcestruzzo a vista	02_P
G	intradosso della gradonata in elementi prefabbricati in calcestruzzo	02_P
H	porta in lamiera metallica di colore bianco	03_R
I	cancello in acciaio zincato	03_R
L	griglie di ventilazione	03_R
M	portello metallico in colore rosso	03_R
N	tubatura e rubinetto dell'acqua con manica	03_R
O	scatolari metallici per passaggio impianti	03_R
P	Caditoia in cls con griglia metallica	03_R



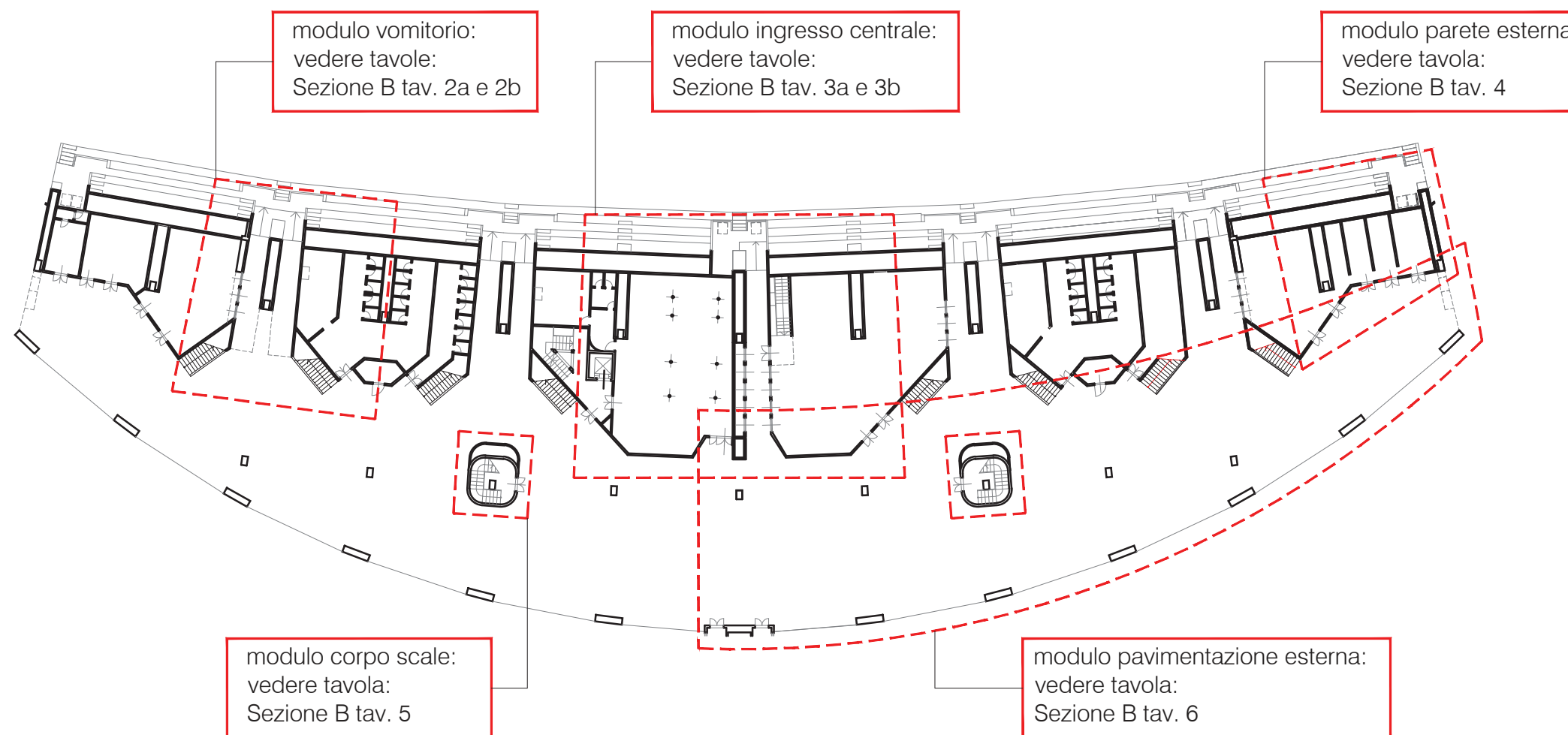
lavorazione	descrizione	
03_P-F	P	pulitura generale con acqua a pressione; rimozione di vernice in distacco
	F	Intonachino per pareti intonacata in pasta di resine acriliche di colore rosso, previo trattamento con Primer murale acrilico
04_N	N	montaggio di lamiera protettiva sagomata in corrispondenza dei rubinetti d'acqua
05-R	R	n.b. gli elementi di impianto, serramenti, pannelli..., dovranno essere accuratamente protetti ed eventualmente ripristinati


codice	descrizione (elemento esistente)	
A	muratura in calcestruzzo armato intonacata e tinteggiata ad olio in colore rosso	03_P-F
B	solaio piano in cls a vista	
E	pavimento in getto di calcestruzzo liscio	
G	gradonata in elementi prefabbricati in calcestruzzo	
H	porta a due ante con telaio metallico colore rosso (o bianco)	05_R
M	portello metallico in colore rosso	05_R
N	tubatura e rubinetto dell'acqua con manica	05_R
P	Caditoia in cls con griglia metallica	05_R



Sezione B
ingressi alle gradinate
inquadramento generale

gradinata ovest
individuazione delle tavole di dettaglio
nota: la gradinata est è speculare con
limitate modifiche nella parte centrale

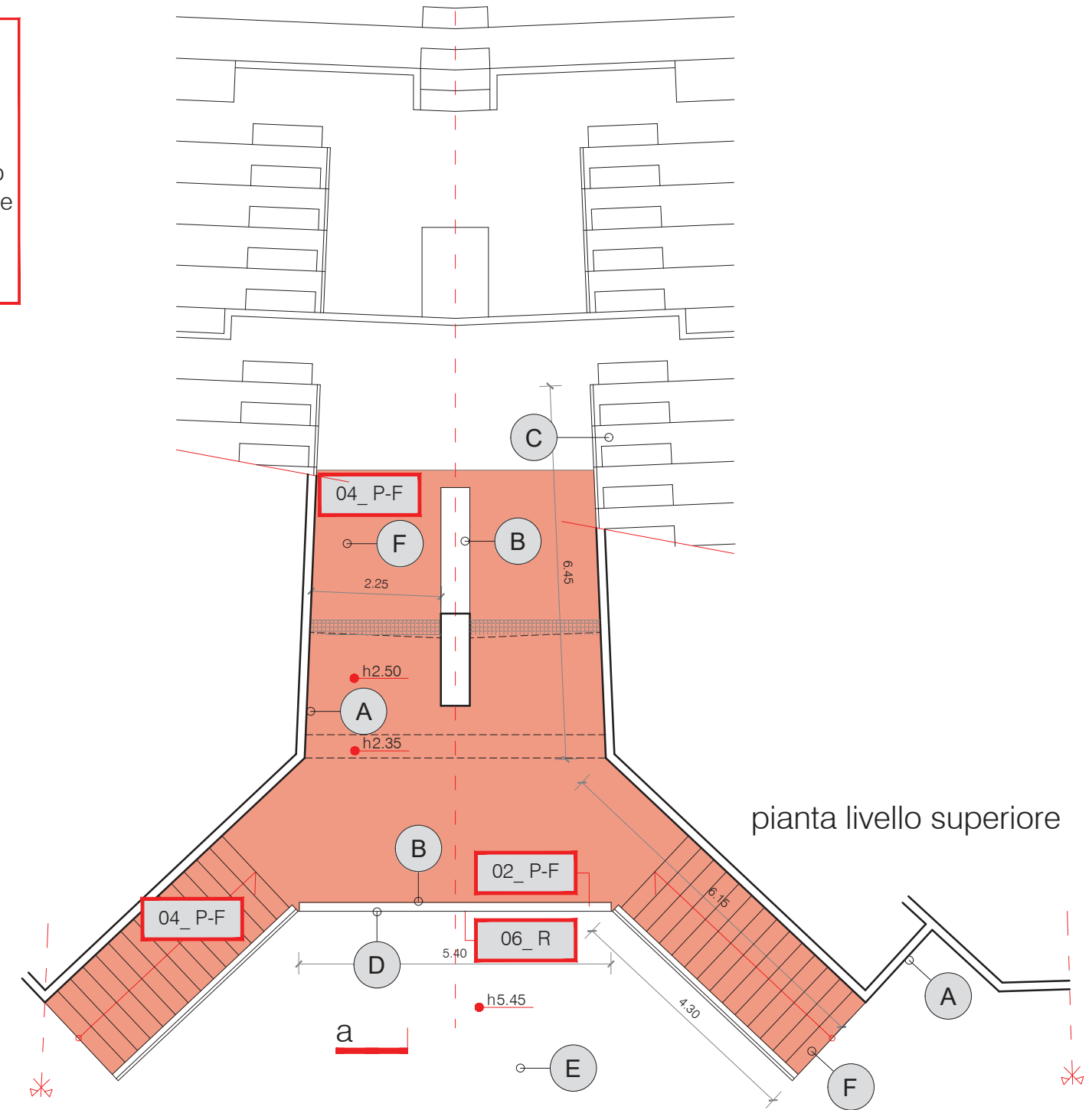
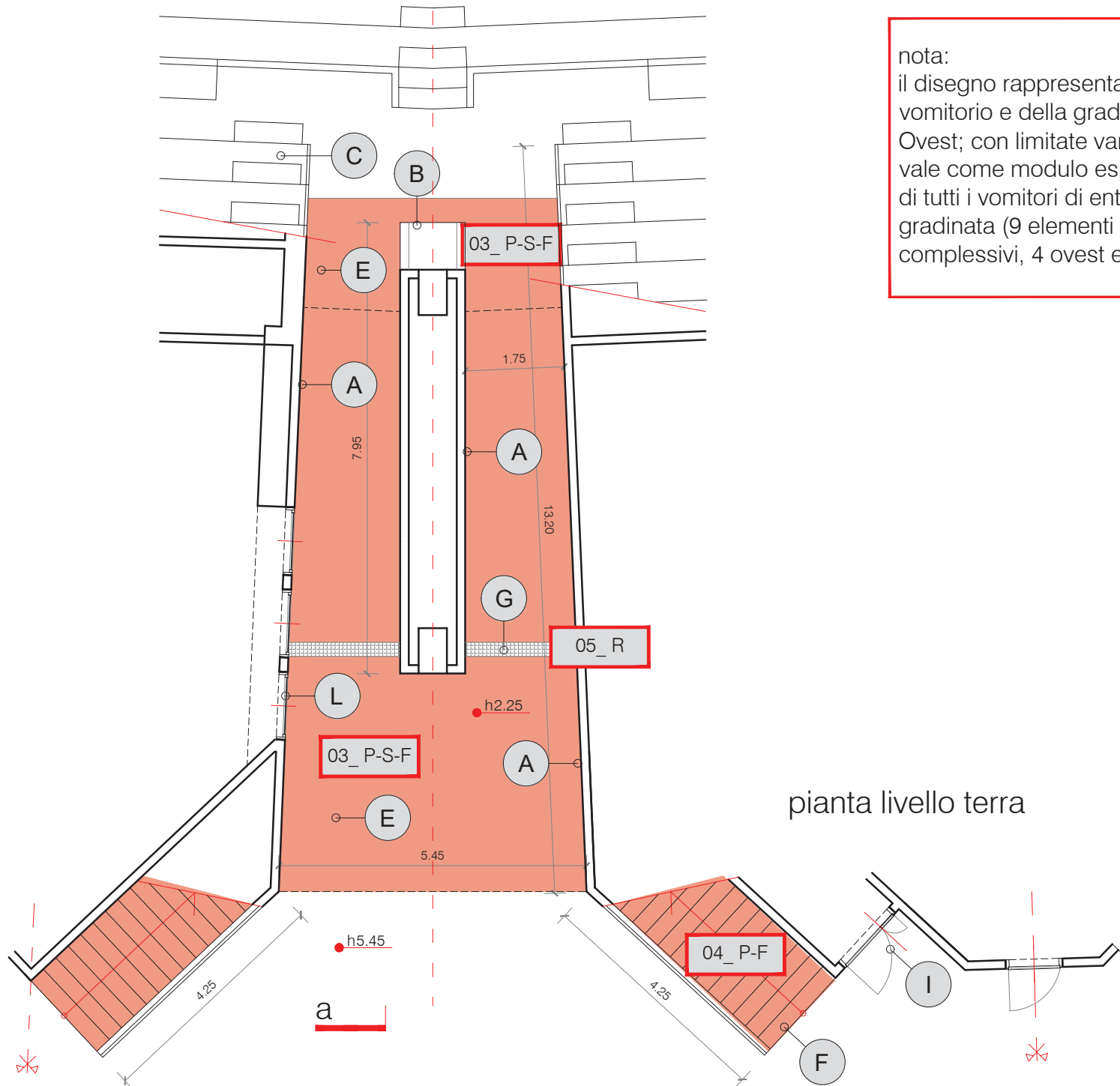


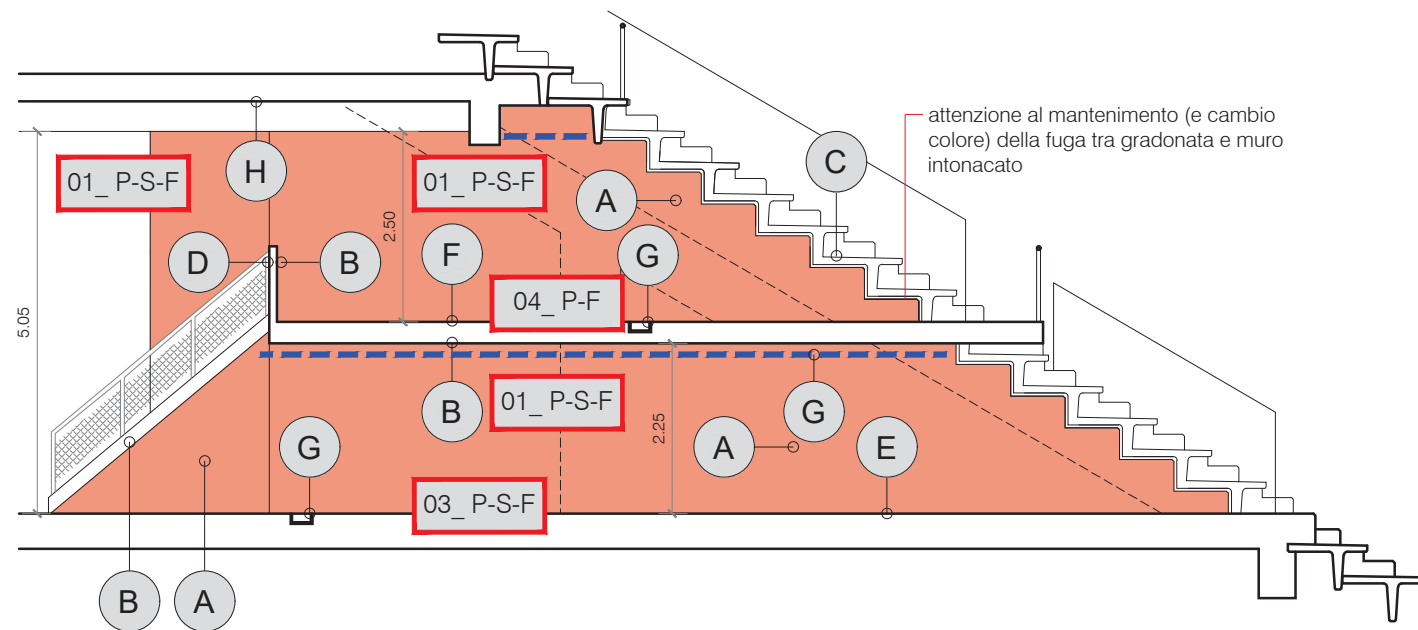


a

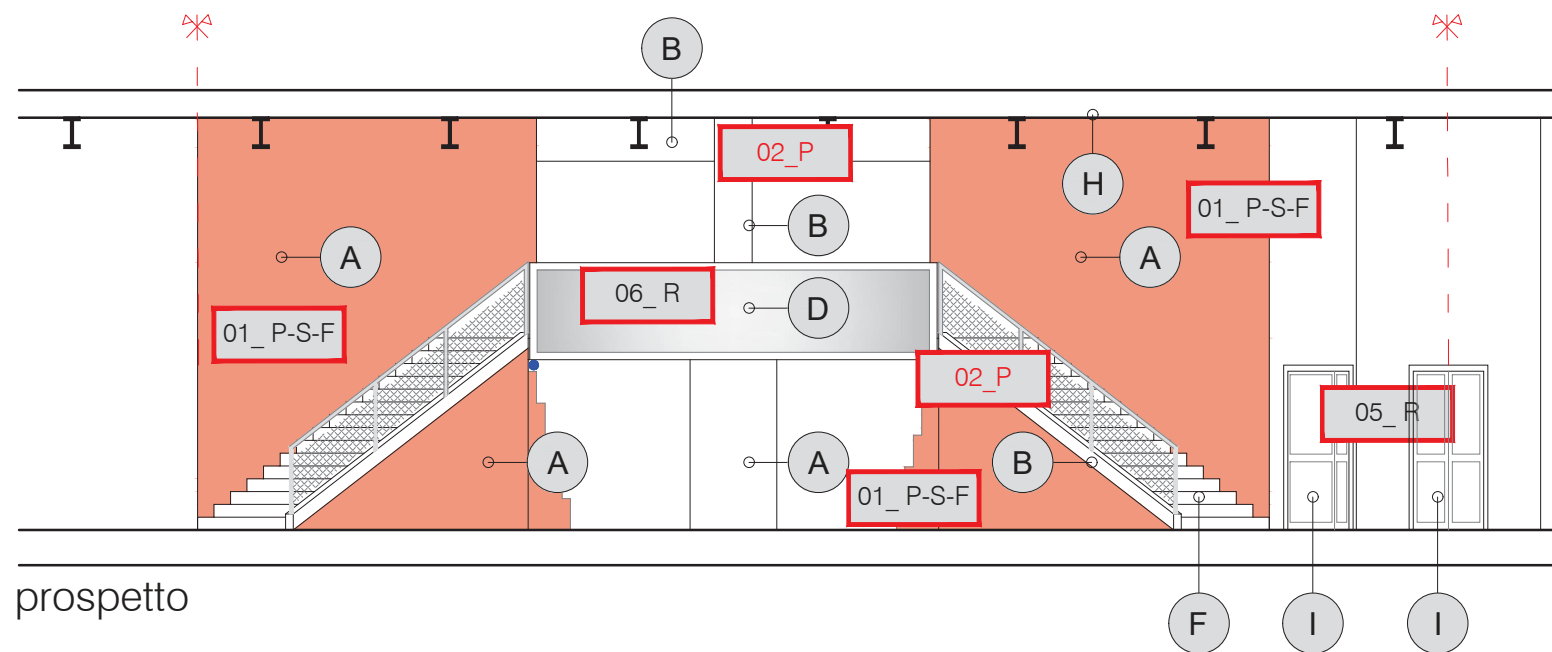
a

nota:
il disegno rappresenta il vomitorio e della gradinata Ovest; con limitate variazioni vale come modulo esplicativo di tutti i vomitori di entrambe le gradinate (9 elementi complessivi, 4 ovest e 5 est)





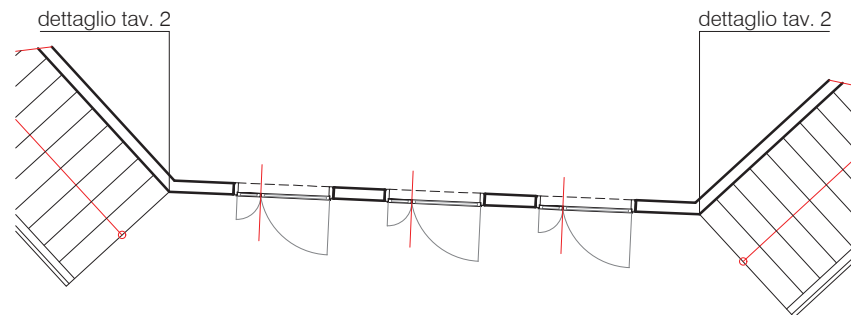
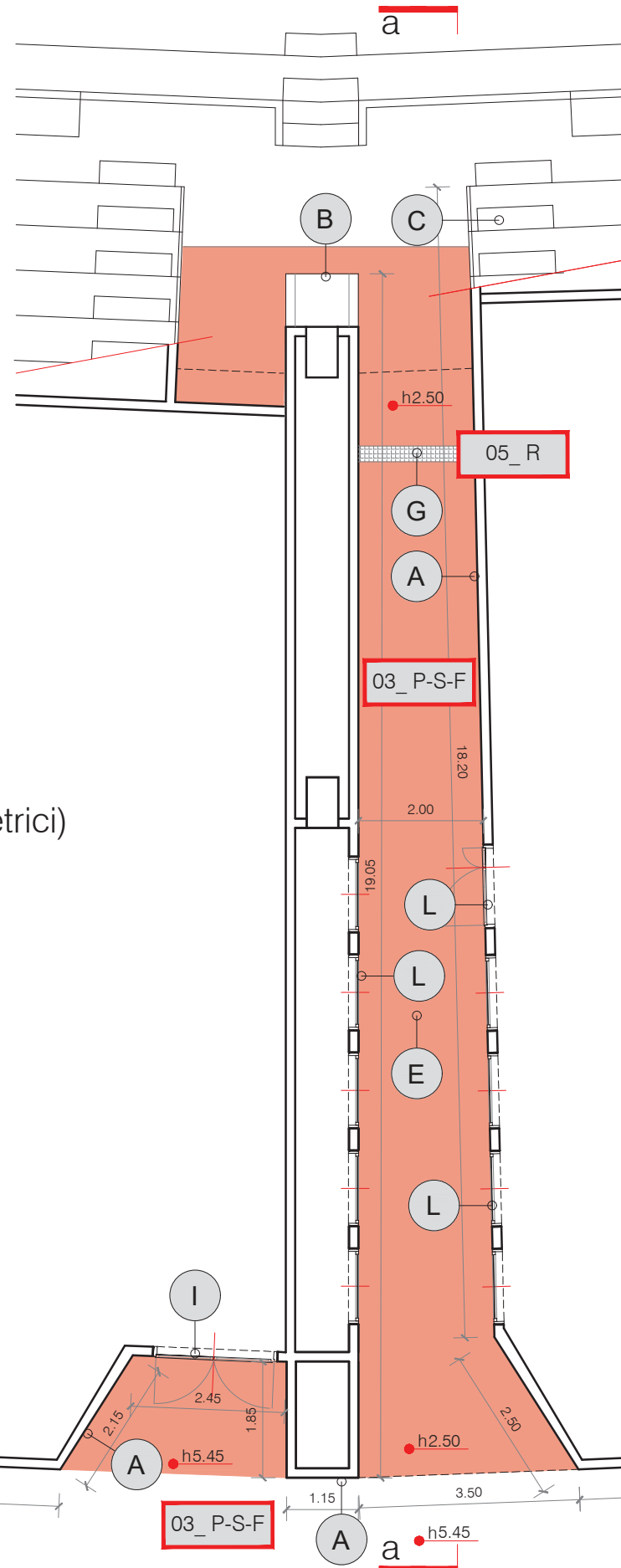
sezione a-a



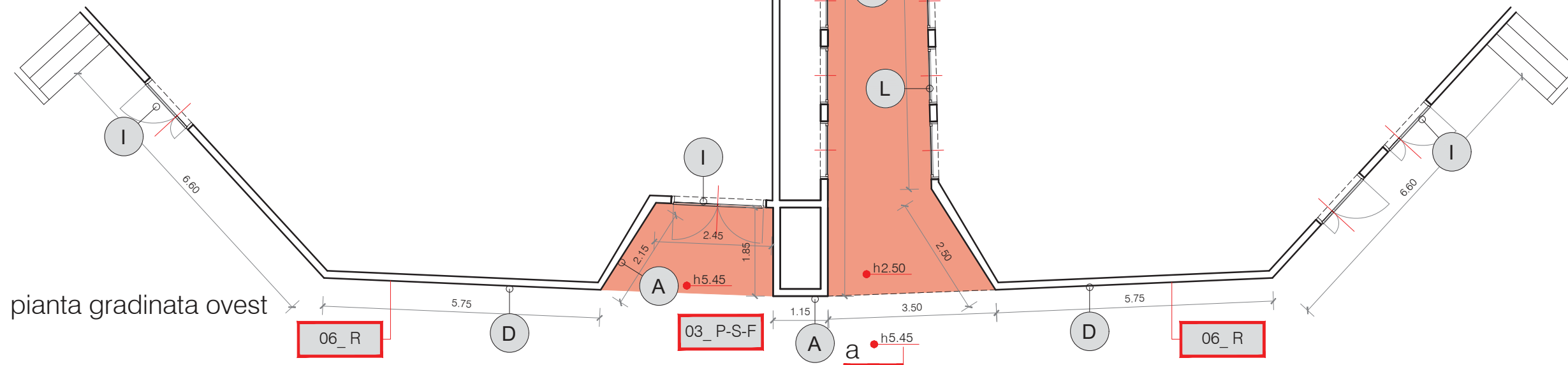
prospetto

lavorazione	descrizione	
01_P-S-F	P	trattamento di pulitura con preparato uniformante acquosa
	S	Stuccatura puntuale delle fessure con malta eventuale integrazione di intonaco mancante
	F	Pittura generale con pittura per esterni di colore rosso con resine al quarzo previo Primer di resine acriliche
02_P	P	pulitura generale delle superfici in calcestruzzo a vista con acqua a pressione
03_P-S-F		vedi tav. 3a
04_P-F	P	pulitura generale del pavimento in linoleum a "bolle" rosse con acqua a pressione
	F	trattamento protettivo di ceratura (con prescrizione antiscivolo)
05_R	R	n.b. gli elementi di impianto, serramenti, pannelli..., dovranno essere accuratamente protetti ed eventualmente ripristinati
06_R	R	accurata protezione di pannelli decorati (ripristino ed eventuale pulitura)

codice	descrizione (elemento esistente)	intervento
A	muratura intonacata e tinteggiata in colore rosso spento con finitura "rugosa"	01_P-S-F
B	muratura in calcestruzzo armato a vista (pilastro inclinato, cordolo scala, travi solaio, parapetto)	02_P
C	gradinata con elementi prefabbricati in cls a vista (parte laterale a vista con fuga perimetrale)	02_P
D	pannello artistico	06_R
E	pavimento in getto di calcestruzzo lavato con pigmento rosso	03_P-S-F
F	pavimento in linoleum con "bolle" di colore rosso (scala e varco secondo livello)	04_P-F
G	caditoia con grata metallica / passaggio impianti vari	05_R
H	solaio strutturale con elementi prefabbricati e travi di acciaio a vista	
I	porta a due ante con telaio metallico colore rosso (o bianco)	05_R
L	serramenti fissi e apribili con telaio metallico di colore rosso	05_R



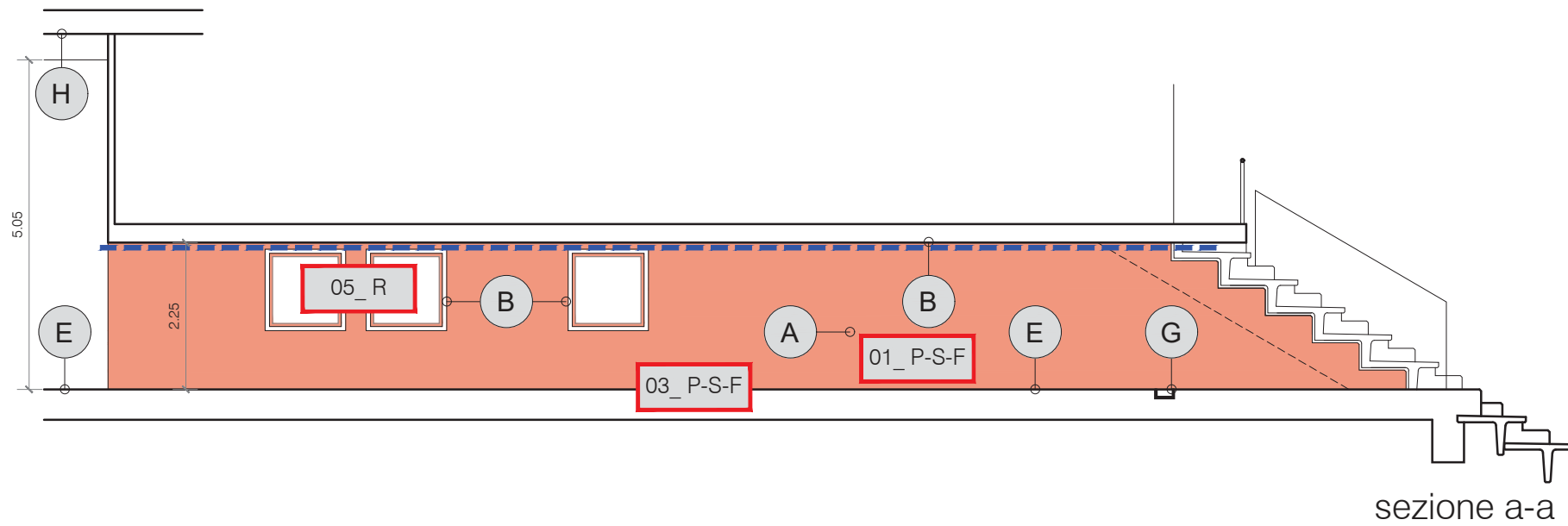

pianta variante gradinata est (2 elementi simmetrici)



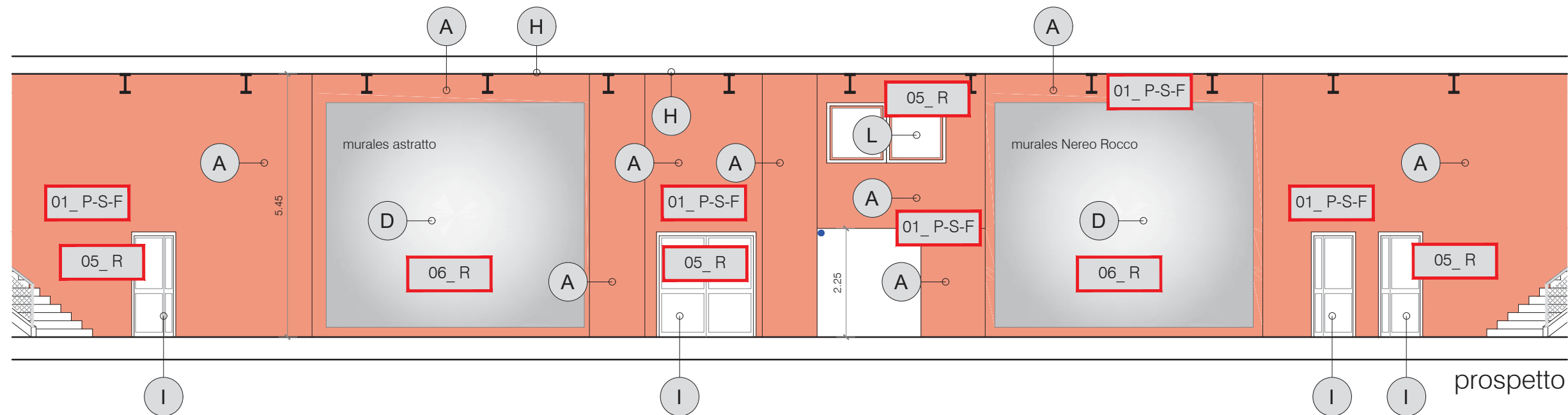
pianta gradinata ovest

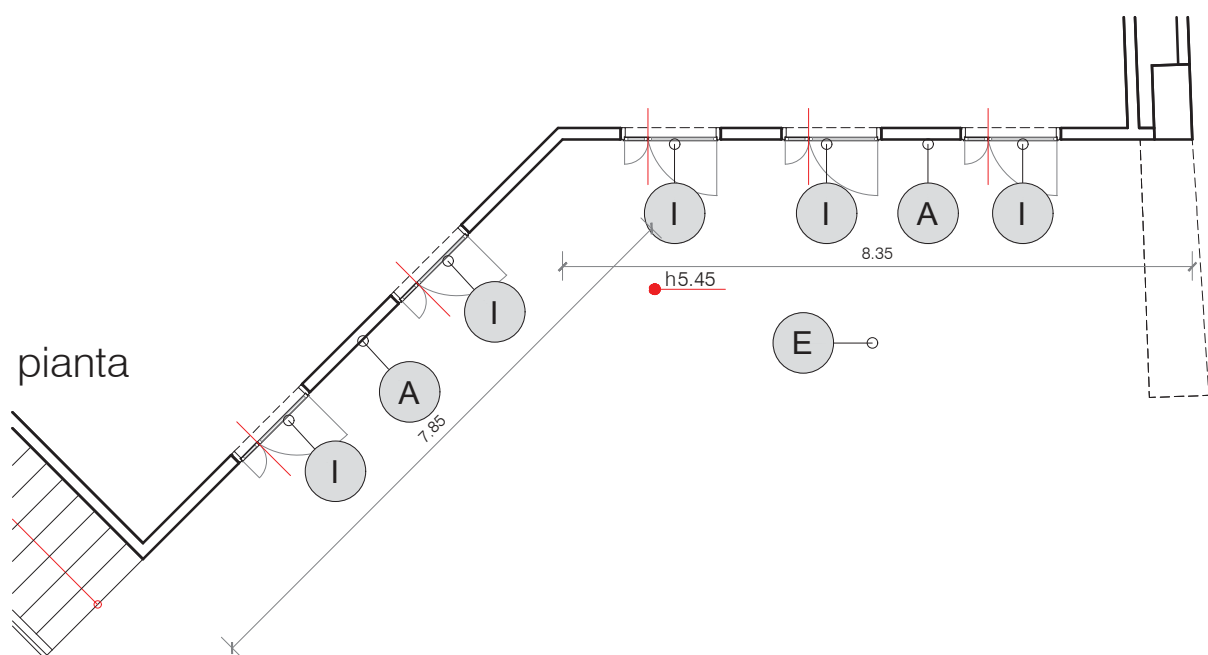
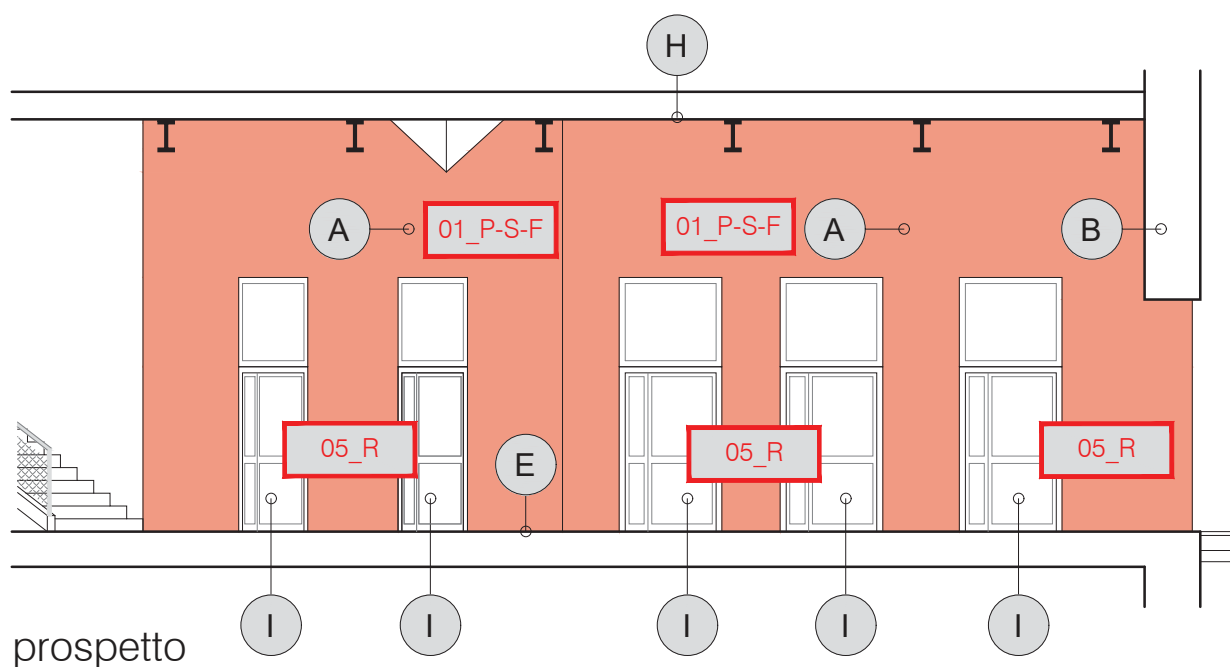
lavorazione	descrizione
01_P-S-F	P pulitura generale dell'intonaco con acqua a pressione
	S pulitura con carta abrasiva e spazzola di distacchi pittorici eventuale rimozione di intonaco in fase di distacco
	F Stuccatura puntuale delle fessure con malta eventuale integrazione di intonaco mancante
02_P-F	P Pitturazione generale con pittura per esterni di colore rosso con resine al quarzo previo Primer di resine acriliche
	F trattamento protettivo (eventuale integrazione delle sigillature)
03_P-S-F	P pulitura generale delle superfici in calcestruzzo a vista con acqua a pressione
	S eventuale stuccatura e integrazione di fessure larghe o mancanze con prodotti epossidici
	F Pitturazione con vernice poliuretanica bicomponente di colore rosso previo fissativo epossidico bicomponente
05_R	R protezione accurata (eventuale pulitura e ripristino) dei serramenti, elementi di impianto, ringhiere
06_R	R accurata protezione del murales (particolare attenzione al rispetto dei bordi e del contoro, anche con eventuali cornici)

codice	descrizione (elemento esistente)	intervento
A	muratura intonacata e tinteggiata in colore rosso spento con finitura "rugosa"	01_P-S-F
B	muratura in calcestruzzo armato a vista (pilastro inclinato, travi solaio)	02_P-F
C	gradonata con elementi prefabbricati in cls a vista (parte laterale a vista con fuga perimetrale)	02_P
D	murales artistico	06_R
E	pavimento in getto di calcestruzzo lavato con pigmento rosso	03_P-S-F
G	caditoia con grata metallica / passaggio impianti vari	05_R
H	solaio strutturale con elementi prefabbricati e travi di acciaio a vista	
I	porta a due ante con telaio metallico colore rosso (o bianco)	05_R
L	serramenti fissi e apribili con telaio metallico di colore rosso	05_R



codice	descrizione (elemento esistente)	intervento
A	muratura intonacata e tinteggiata in colore rosso spento con finitura "rugosa"	01_P-S-F
B	muratura in calcestruzzo armato a vista (pilastro inclinato, travi solaio)	02_P-F
C	gradonata con elementi prefabbricati in cls a vista (parte laterale a vista con fuga perimetrale)	02_P
D	murales artistico	06_R
E	pavimento in getto di calcestruzzo lavato con pigmento rosso	03_P-S-F
G	caditoia con grata metallica / passaggio impianti vari	05_R
H	solaio strutturale con elementi prefabbricati e travi di acciaio a vista	
I	porta a due ante con telaio metallico colore rosso (o bianco)	05_R
L	serramenti fissi e apribili con telaio metallico di colore rosso	05_R

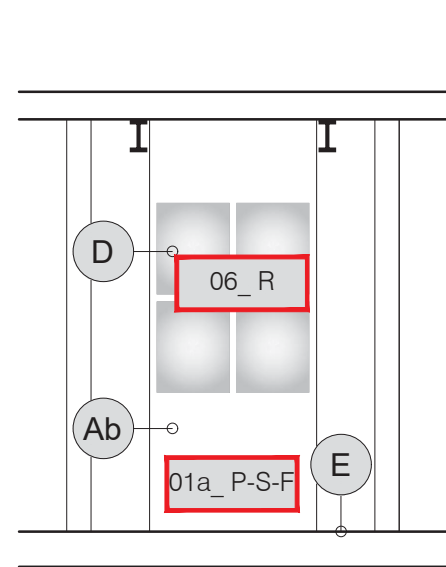





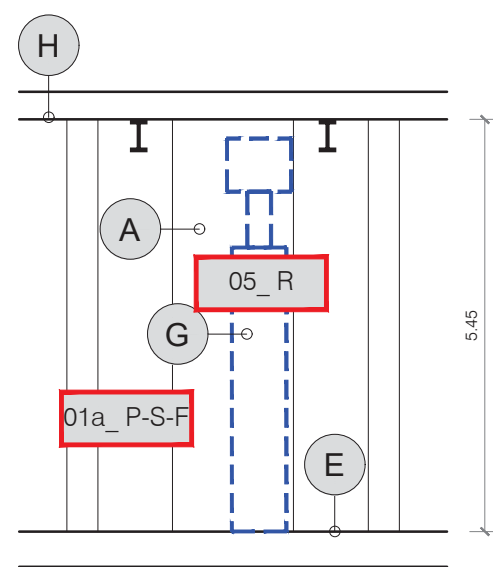
lavorazione	descrizione
01_P-S-F	P pulitura generale dell'intonaco con acqua a pressione pulitura con carta abrasiva e spazzola di distacchi pittorici eventuale rimozione di intonaco in fase di distacco
	S Stuccatura puntuale delle fessure con malta eventuale integrazione di intonaco mancante
	F Pitturazione generale con pittura per esterni di colore rosso con resine al quarzo previo Primer di resine acriliche
05_R	R protezione accurata (eventuale pulitura e ripristino) dei serramenti, elementi di impianto, ringhiere

nota:
 il disegno rappresenta il tratto
 di parete esterno sud della
 gradinata ovest; con limitate
 variazioni vale per gli elementi
 simmetrici di entrambe le
 gradinate (4 elementi
 complessivi, 2 ovest, 2 est)

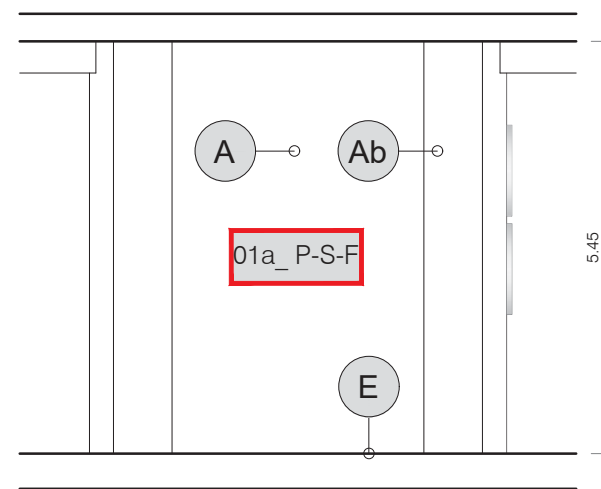
codice	descrizione (elemento esistente)	intervento
A	muratura intonacata e tinteggiata in colore rosso spento con finitura "rugosa"	01_P-S-F
B	muratura in calcestruzzo armato a vista (trave)	
E	pavimento in getto di calcestruzzo lavato con pigmento rosso	v. tavola 5
G	passaggio impianti vari / elementi infissi	05_R
H	solaio strutturale con elementi prefabbricati e travi di acciaio a vista	
I	porta a due ante con telaio metallico colore rosso (o bianco)	05_R
	porta	



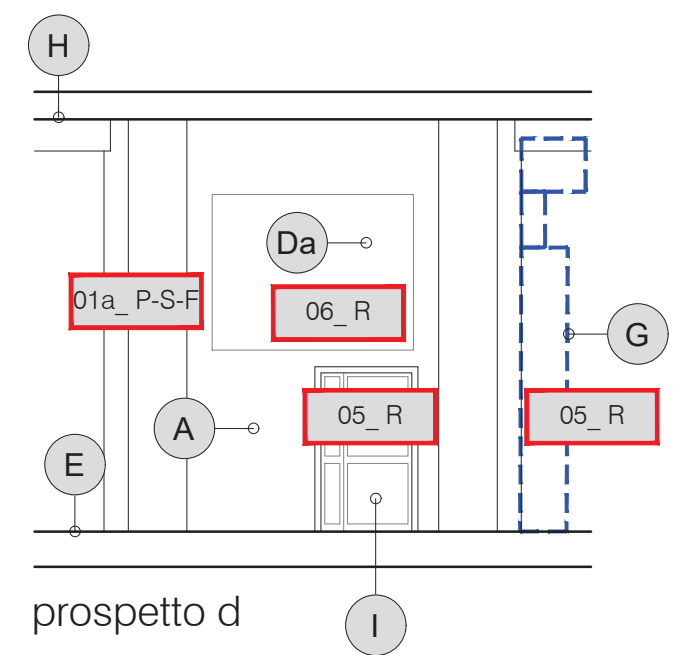
prospetto a



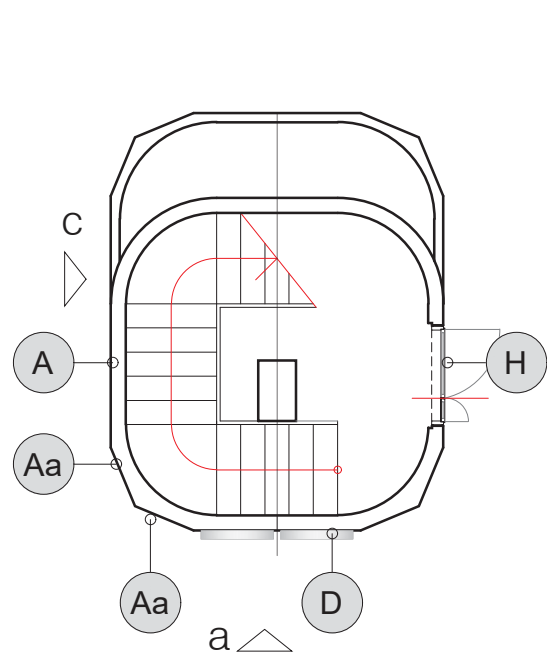
prospetto b



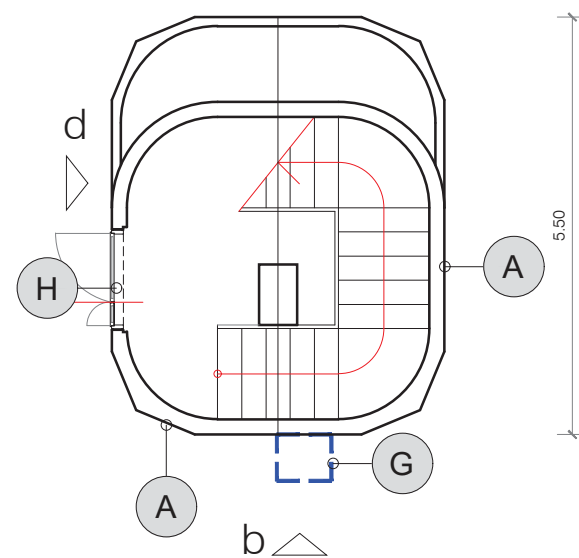
prospetto c



prospetto d



pianta corpo nord



pianta corpo sud

lavorazione	descrizione
01a_P-S-F	P trattamento di pulitura con preparato uniformante acquosa
	S Stuccatura puntuale delle fessure con malta eventuale integrazione di intonaco mancante
	F Pitturazione generale con pittura per esterni di colore bianco con resine al quarzo previo Primer di resine acriliche
05_R	R n.b. gli elementi di impianto, serramenti, pannelli... dovranno essere accuratamente protetti ed eventualmente ripristinati
06_R	R accurata protezione di pannelli decorati (eventuale smontaggio e ripristino)

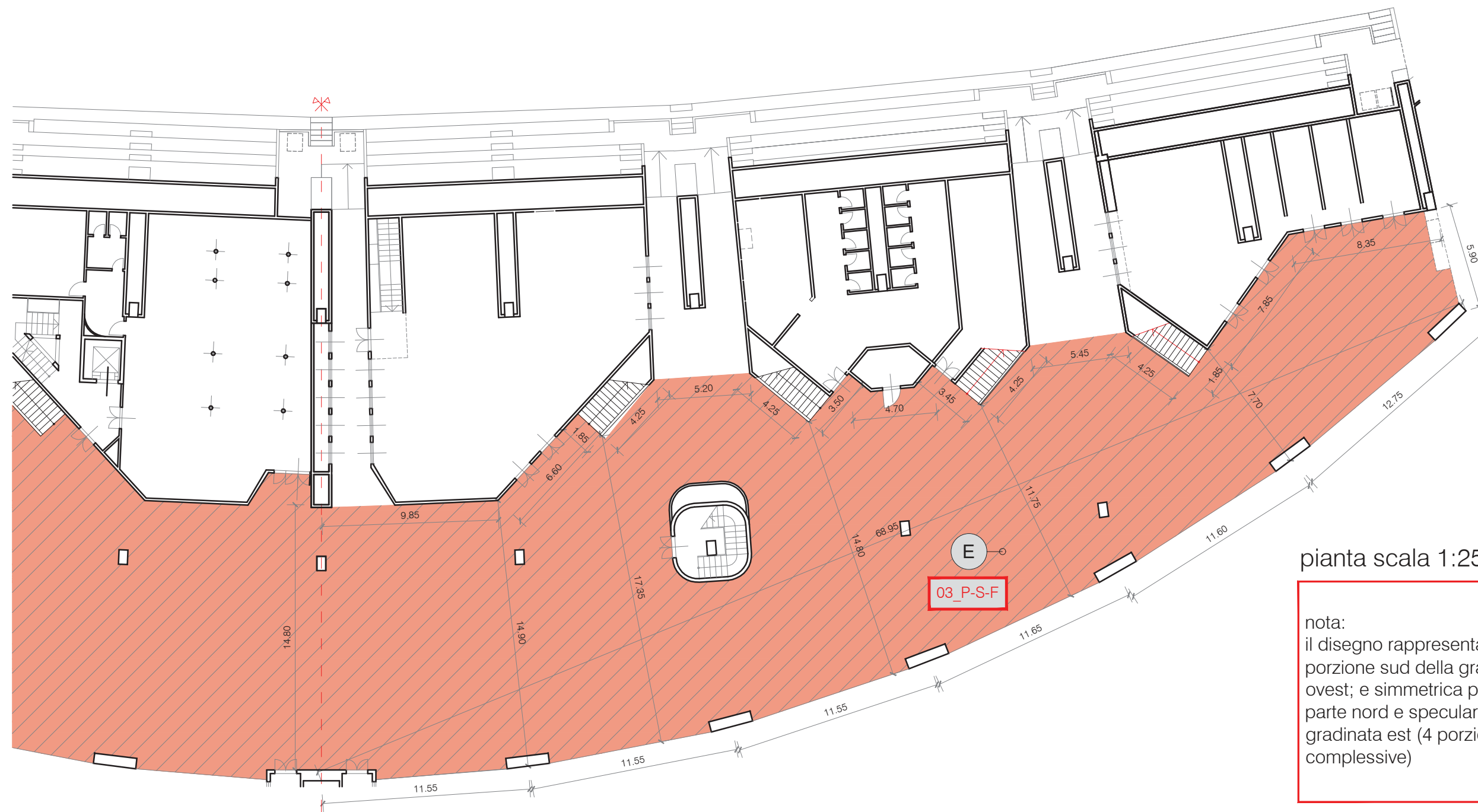
nota:
 il disegno rappresenta i due corpi scale della gradinata ovest; elementi simmetrici per la gradinata est privi di pannelli decorativi

codice	descrizione (elemento esistente)	intervento
A	muratura intonacata e tinteggiata in colore rosso spento con finitura "rugosa"	01a_P-S-F
Aa	muratura intonacata e tinteggiata in colore bianco (di recente esecuzione)	
D	pannelli fotografici decorativi	06_R
Da	pannello informativo	06_R
E	pavimento in getto di calcestruzzo lavato con pigmento rosso	v. tavola 5
G	passaggio impianti vari / elementi infissi	05_R
H	solaio strutturale con elementi prefabbricati e travi di acciaio a vista	
I	porta a due ante con telaio metallico colore rosso (o bianco)	05_R



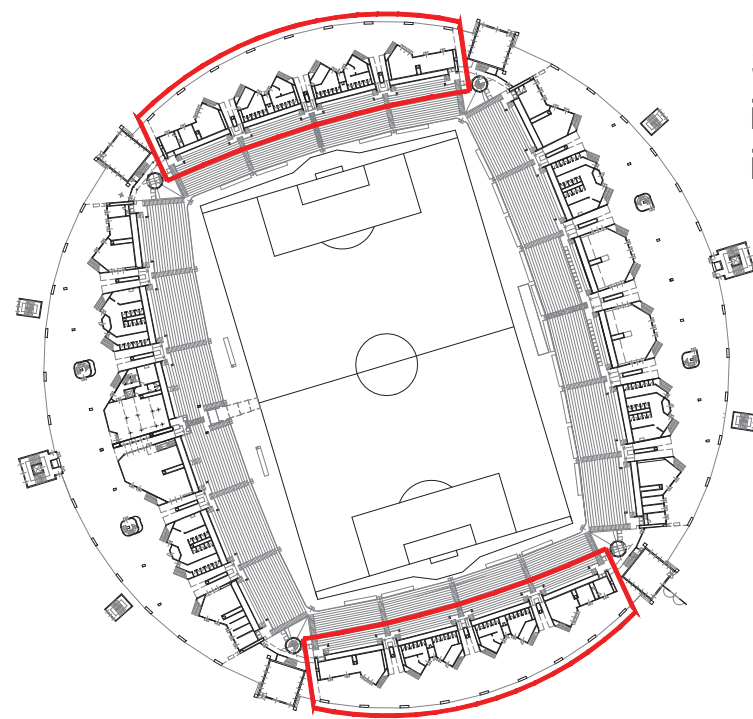
lavorazione	descrizione
03_P-S-F	P pulitura del pavimento in cls rosso con acqua a pressione rimozione puntuale di macchie e deposito superficiale;
	S stuccatura localizzata di fessure profonde ed eventuali integrazioni con prodotti epossidici tricomponenti
	F Pitturazione mediante fondo di Primer con prodotto epossidico bicomponente e vernice poliuretana bicomponente di colore rosso da concordare con la D.L.

codice	descrizione	intervento
E	pavimento in getto di calcestruzzo lavato con pigmento rosso, giunti di dilatazione in materiale plastico: lo strato superficiale presenta perdita generalizzata di cromatismo, fessure superficiali diffuse, locali distacchi e mancanze dello strato di usura	03_P-S-F



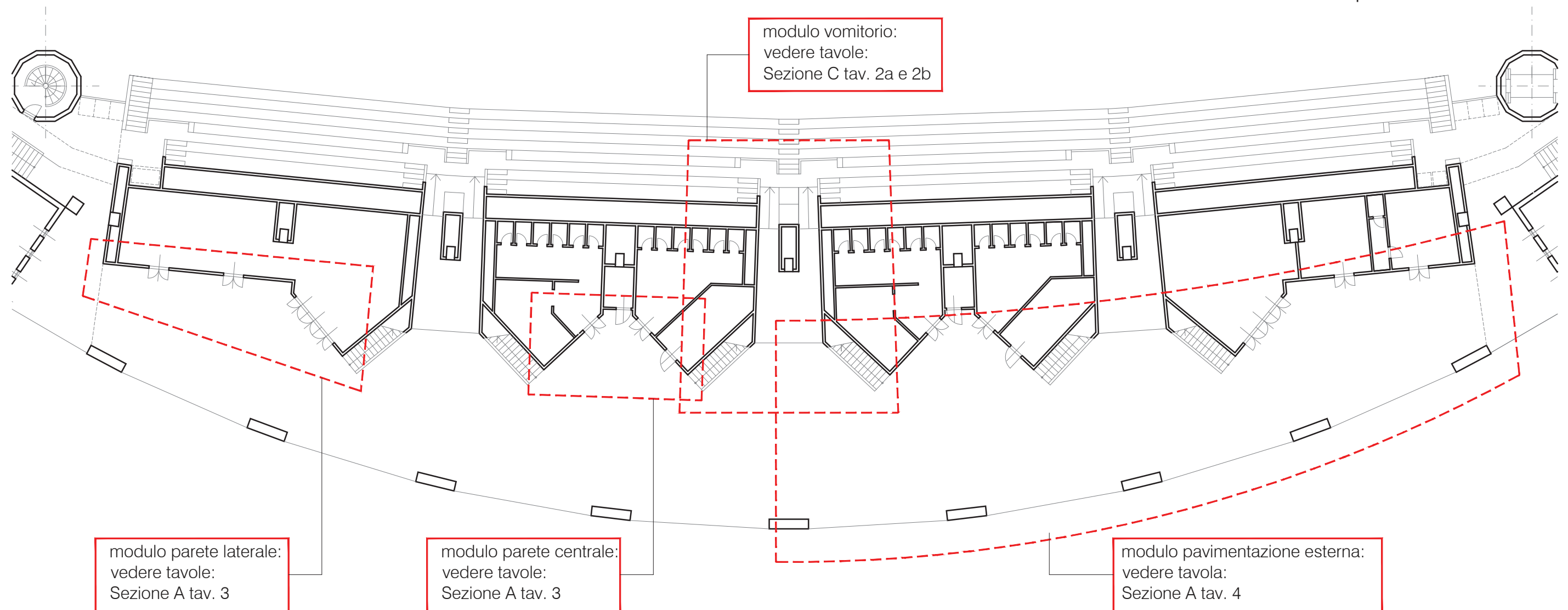
pianta scala 1:250

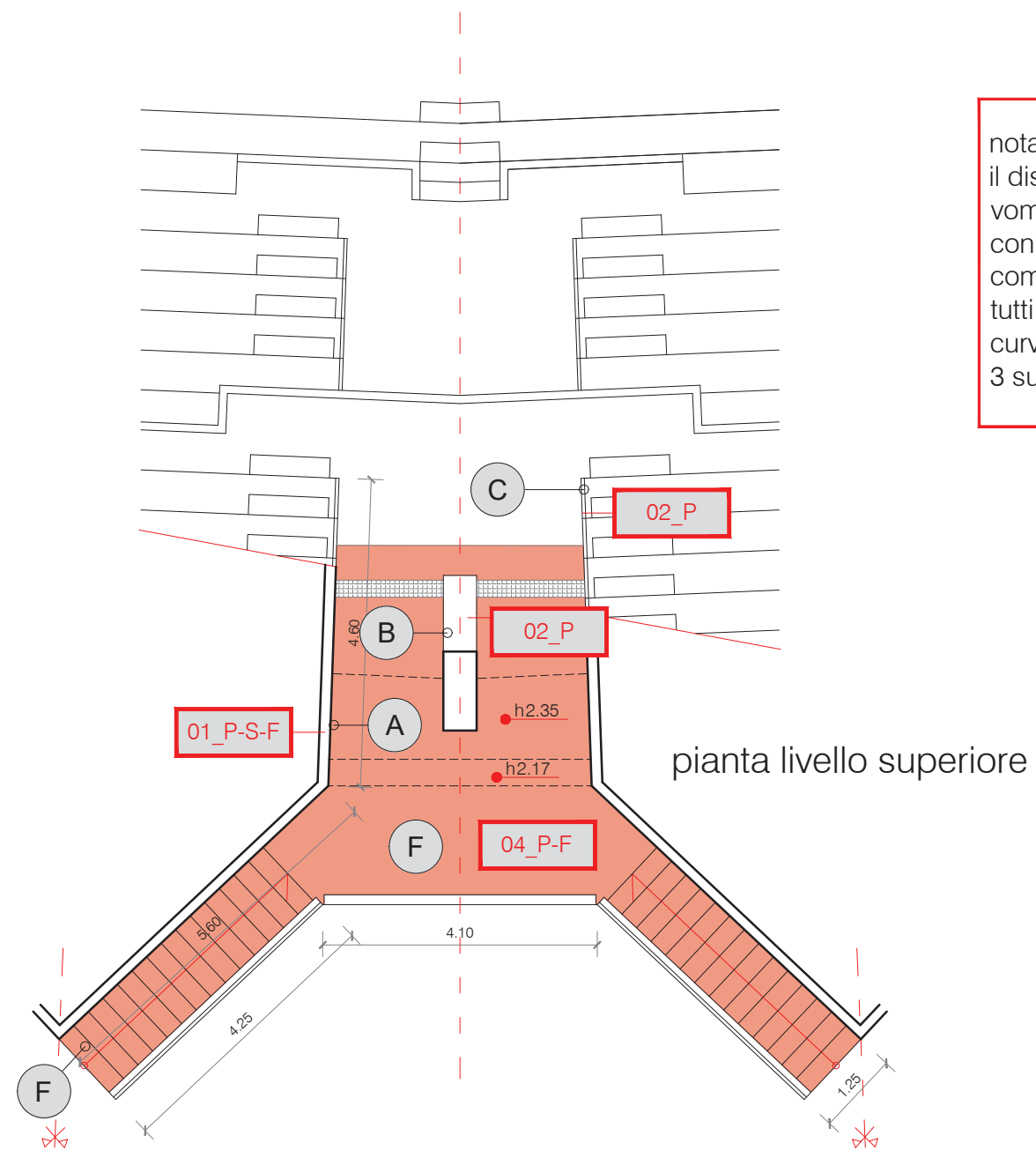
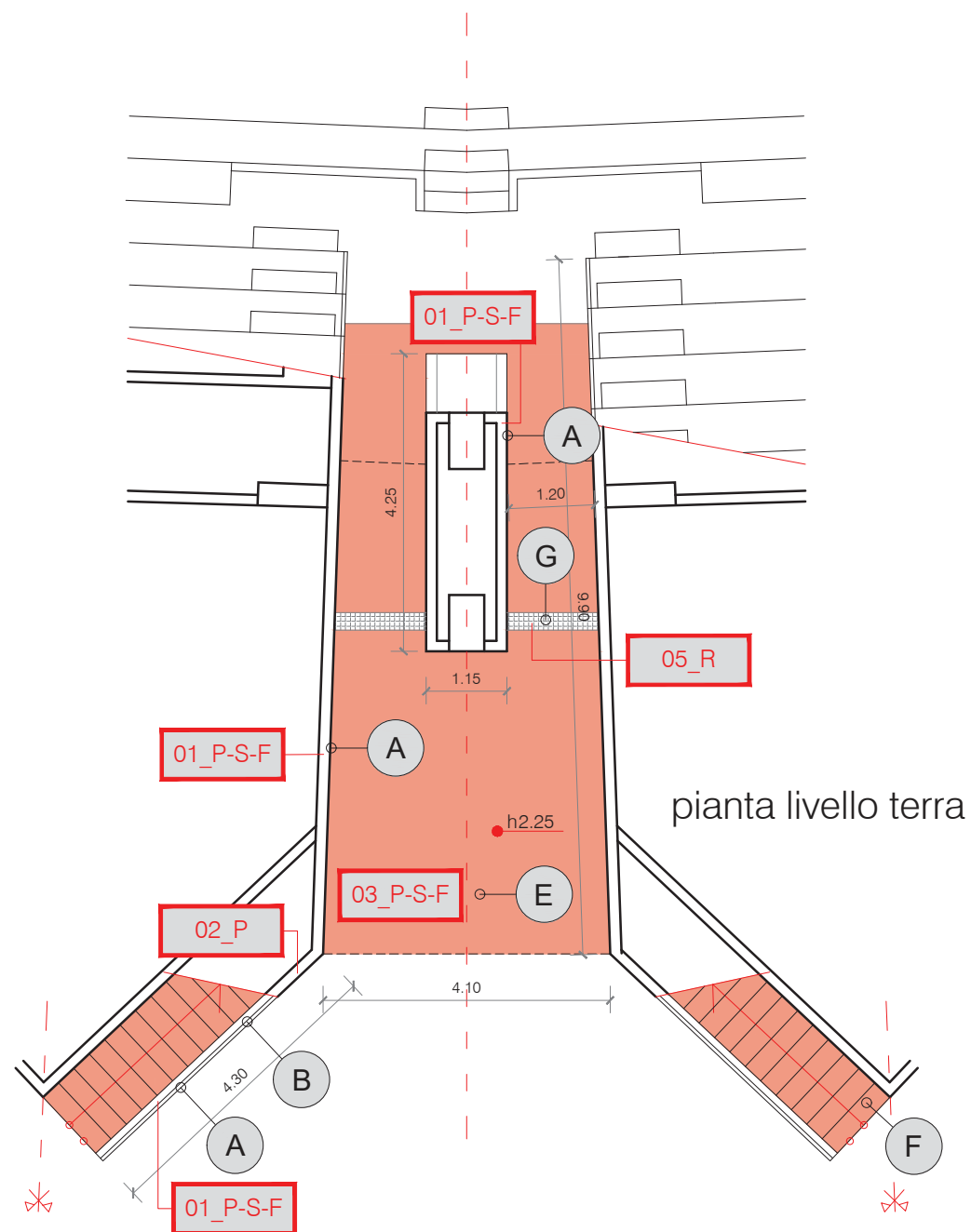

nota:
il disegno rappresenta la
porzione sud della gradinata
ovest; e simmetrica per la
parte nord e speculare per la
gradinata est (4 porzioni
complessive)



Sezione C
ingressi alle gradinate
inquadramento generale

curva sud
individuazione delle tavole di dettaglio
nota: la curva nord è speculare



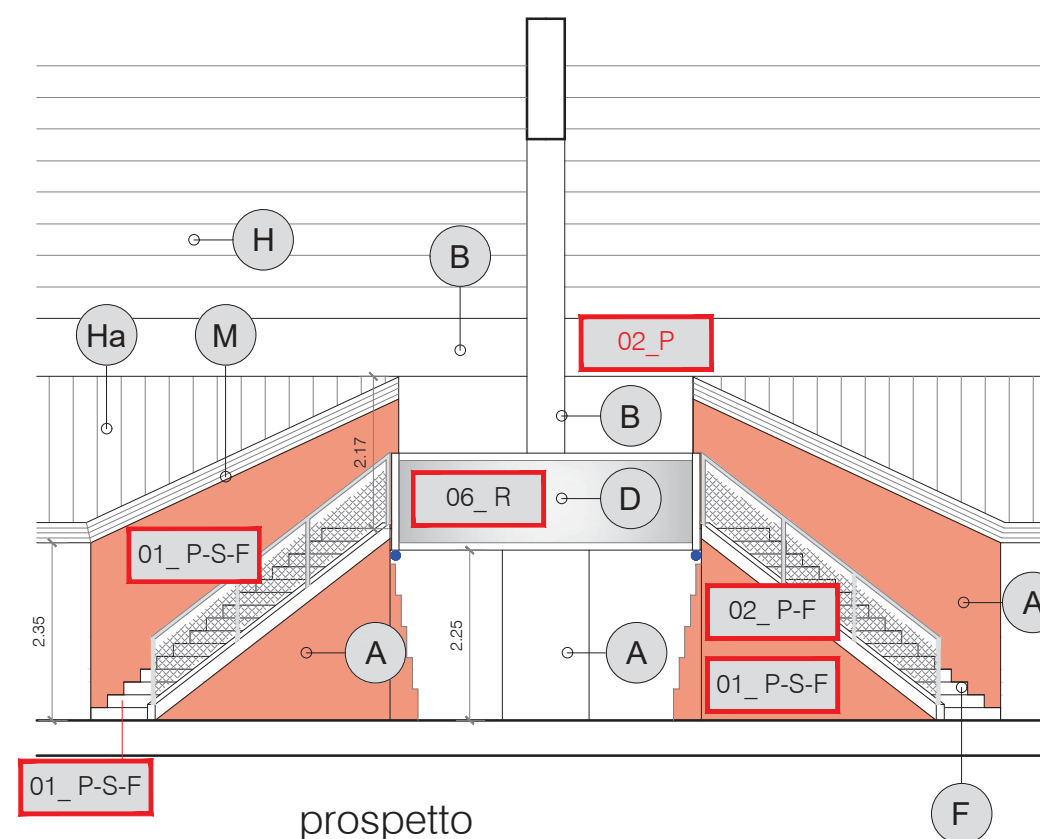
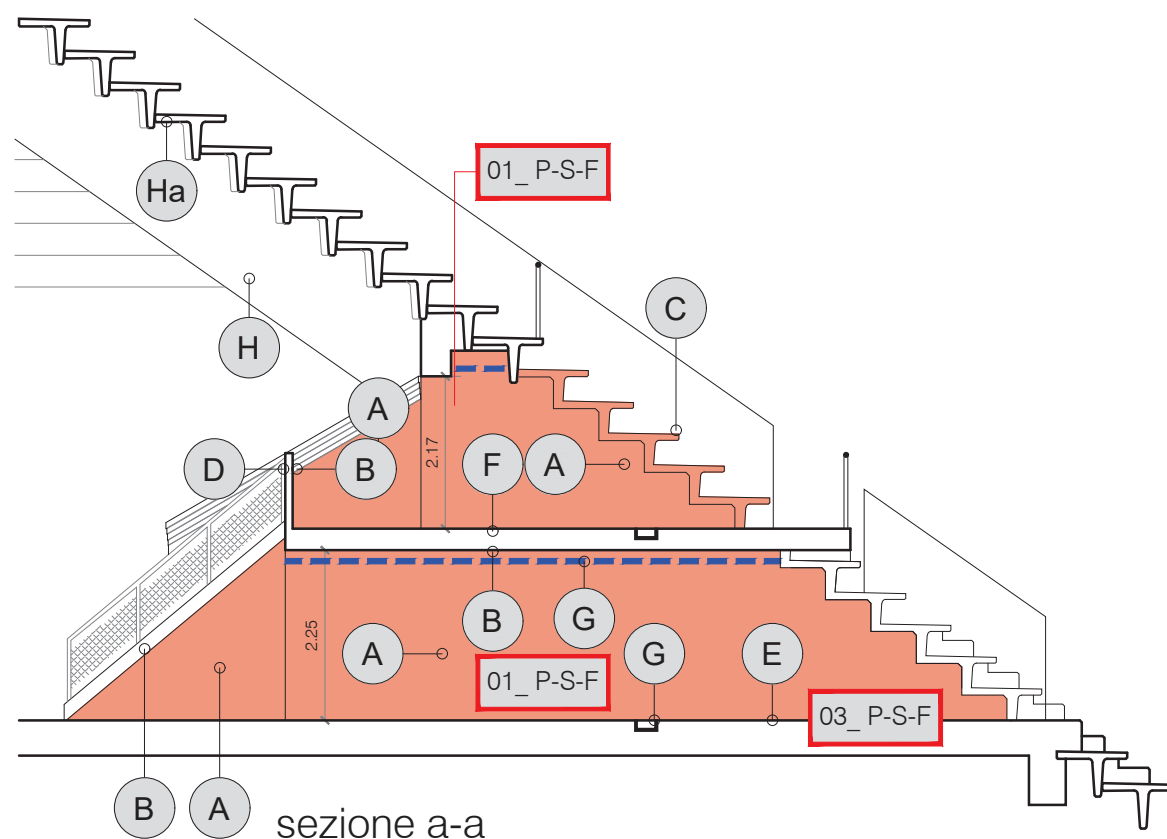


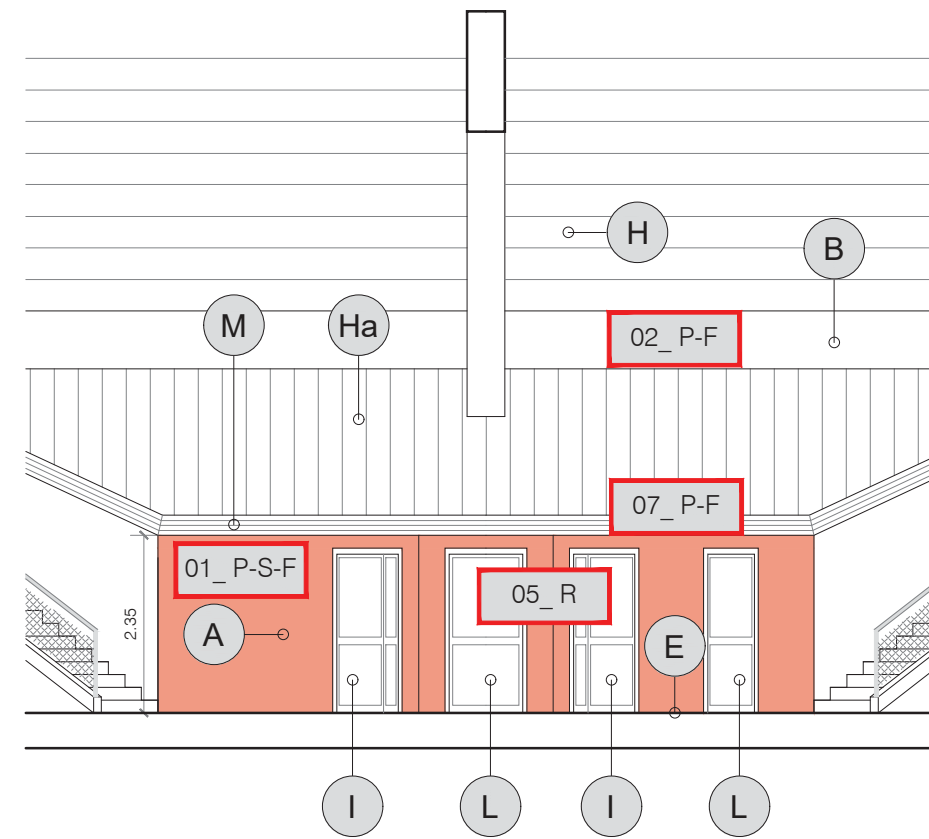
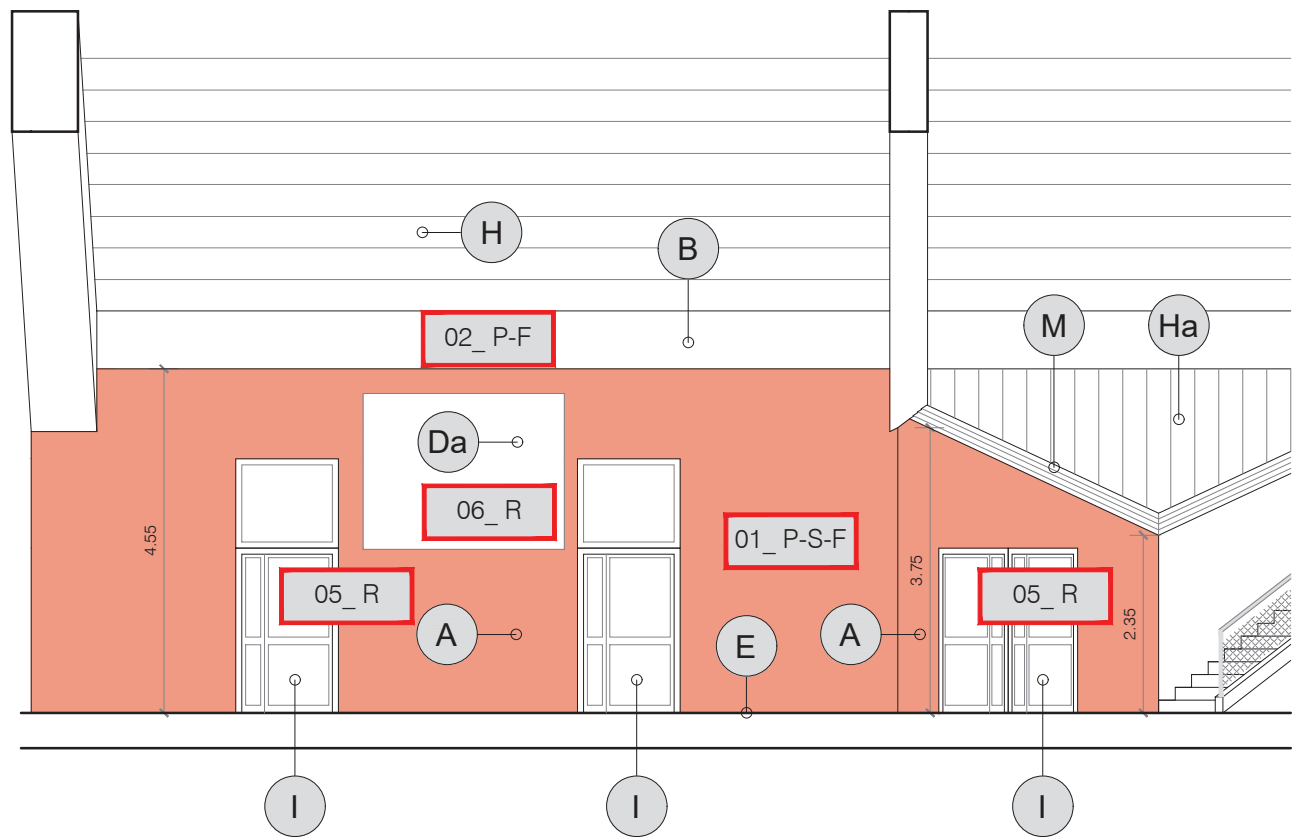

nota:
il disegno rappresenta il vomitorio D della curva Sud; con limitate variazioni vale come modulo esplicativo di tutti i vomitori di entrambe le curve (6 elementi complessivi, 3 sud e 3 nord)



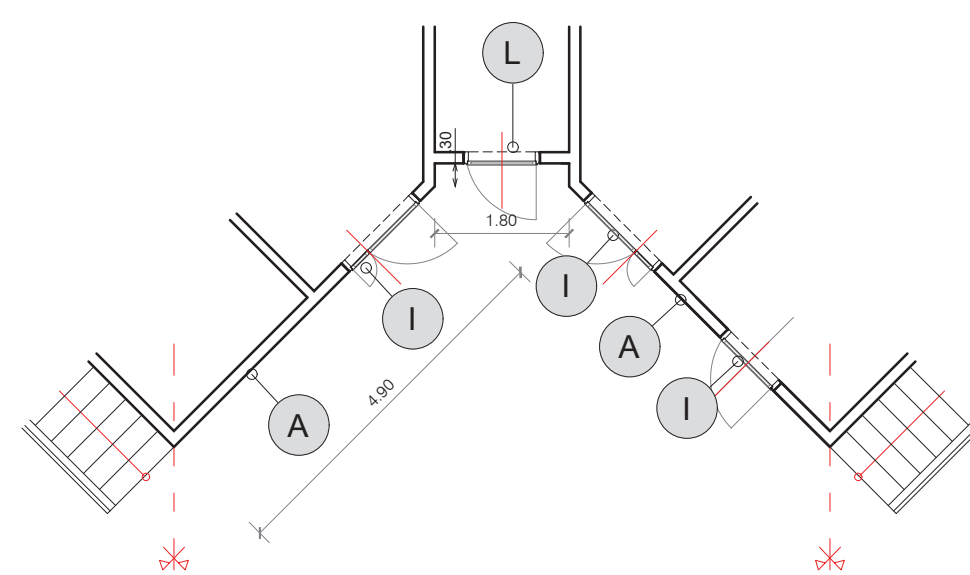
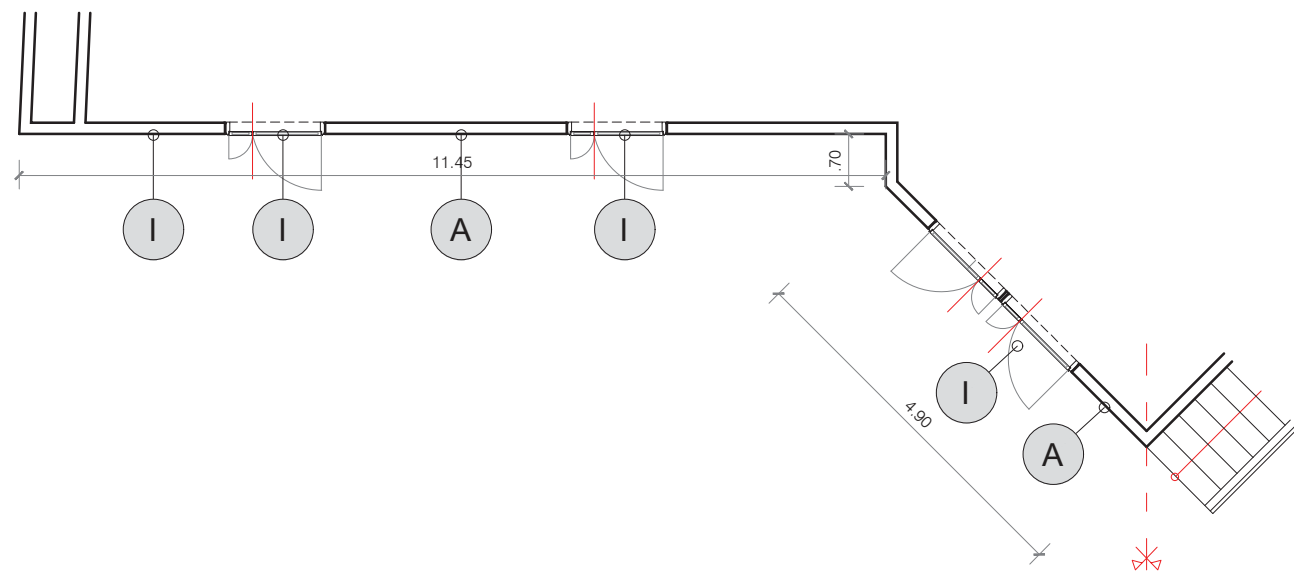
lavorazione	descrizione
01_P-S-F	P trattamento di pulitura con preparato uniformante acquosa
	S Stuccatura puntuale delle fessure con malta eventuale integrazione di intonaco mancante
	F Pitturazione generale con pittura per esterni di colore rosso con resine al quarzo previo Primer di resine acriliche
02_P	P pulitura generale delle superfici in calcestruzzo a vista con acqua a pressione
03_P-S-F	vedi tav. 4
04_P-F	P pulitura con acqua a pressione
	F Pitturazione mediante fondo di Primer con prodotto epossidico bicomponente e vernice poliuretana bicomponente di colore rosso
05_R	R n.b. gli elementi di impianto, serramenti, pannelli... dovranno essere accuratamente protetti ed eventualmente ripristinati
06_R	R accurata protezione di pannelli decorati (ripristino ed eventuale pulitura)
07_P-F	P pulitura generale della scossalina metallica con acqua a pressione
	F Pitturazione mediante fondo di Primer con prodotto epossidico bicomponente e vernice poliuretana bicomponente di colore rosso

codice	descrizione (elemento esistente)	intervento
A	muratura intonacata e tinteggiata in colore rosso spento con finitura "rugosa"	01_P-S-F
B	muratura in calcestruzzo armato a vista (pilastro inclinato, cordolo scala, trave, solaio, parapetto)	02_P
C	gradonata con elementi prefabbricati in cls a vista (parte laterale a vista con fuga perimetrale)	02_P
D	pannello artistico	06_R
Da	pannello informativo	06_R
E	pavimento in getto di calcestruzzo lavato con pigmento rosso	03_P-S-F
F	scala e pavimento in calcestruzzo armato tinteggiato con vernice di colore rosso spento	04_P-F
G	caditoia con grata metallica / passaggio impianti vari	05_R
H	solaio costituito dall'intradosso della gradonata in elementi prefabbricati in cls a vista	
Ha	copertura dei corpi aggettanti in lastre di lamiera	
I	porta a due ante con telaio metallico colore rosso (o bianco)	05_R
L	serramenti fissi e apribili con telaio metallico di colore rosso	05_R
M	scossalina metallica verniciata in colore rosso	07_P-F





nota:
il disegno rappresenta il tratto di parete esterno e centrale dei vomitori della curva Sud; con limitate variazioni vale come modulo esplicativo degli elementi simmetrici di tutte le curve (4 elementi complessivi per tipo)





lavorazione	descrizione
03_P-S-F	P pulitura del pavimento in cls rosso con acqua a pressione rimozione puntuale di macchie e deposito superficiale;
	S stuccatura localizzata di fessure profonde ed eventuali integrazioni con prodotti epossidici tricomponenti
	F Pitturazione mediante fondo di Primer con prodotto epossidico bicomponente e vernice poliuretana bicomponente di colore rosso da concordare con la D.L.

codice	descrizione (elemento esistente)	intervento
E	pavimento in getto di calcestruzzo lavato con pigmento rosso, giunti di dilatazione in materiale plastico: lo strato superficiale presenta perdita generalizzata di cromatismo, fessure superficiali diffuse, locali distacchi e mancanze dello strato di usura	03_P-S-F

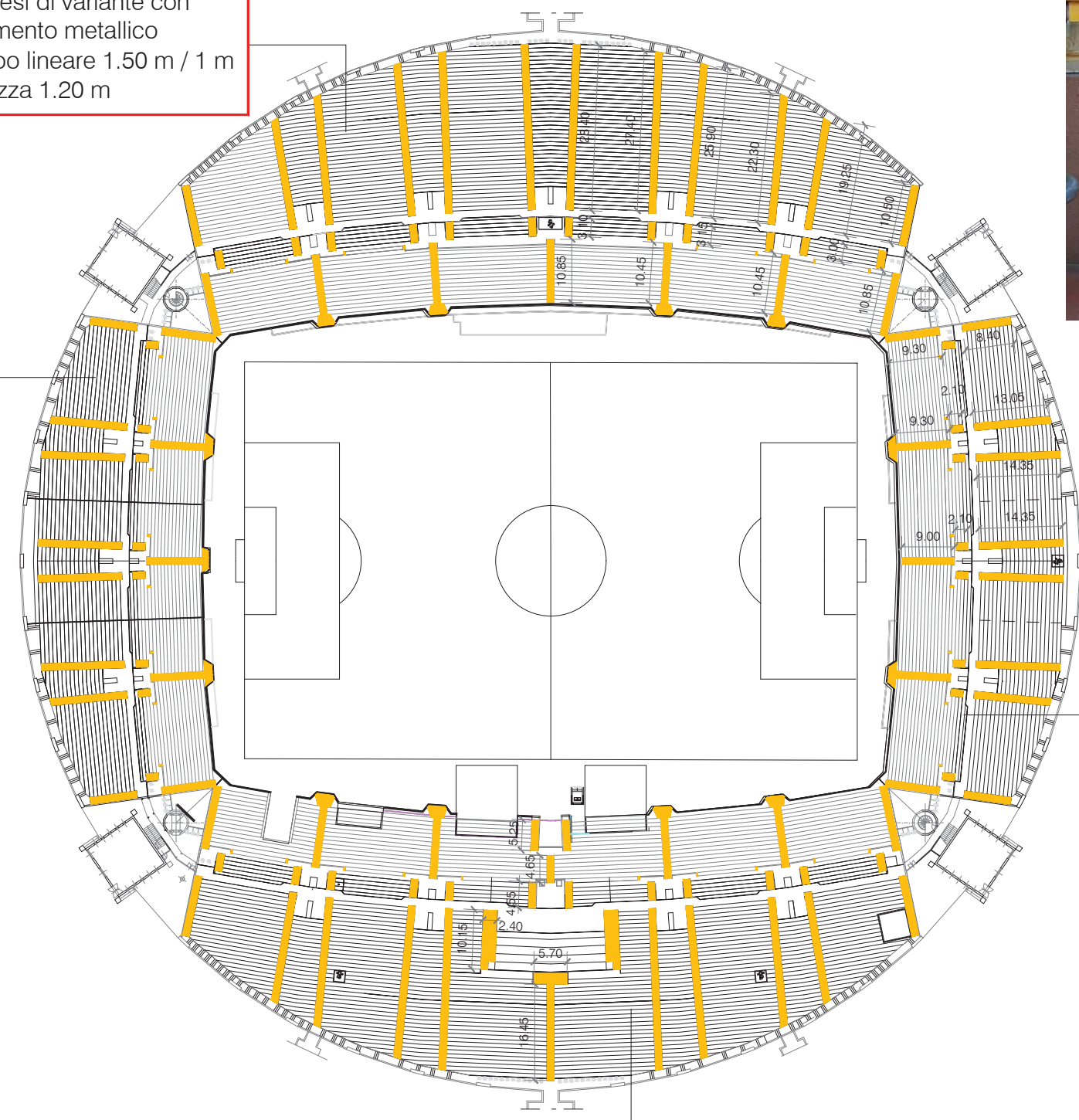


pianta scala 1:250

nota:
il disegno rappresenta la porzione mediana della curva sud: simmetrica per la rimanente e per la curva nord (4 porzioni complessive)

gradini tipi A -gradinate
compresi di variante con
rivestimento metallico
sviluppo lineare 1.50 m / 1 m
larghezza 1.20 m





gradini tipo B -curve
sviluppo lineare
1.80 m / 1.00 m
larghezza 1.20 m

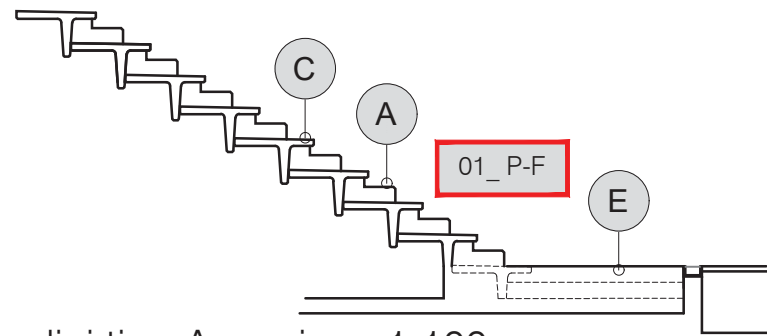


pianta generale 1:1000

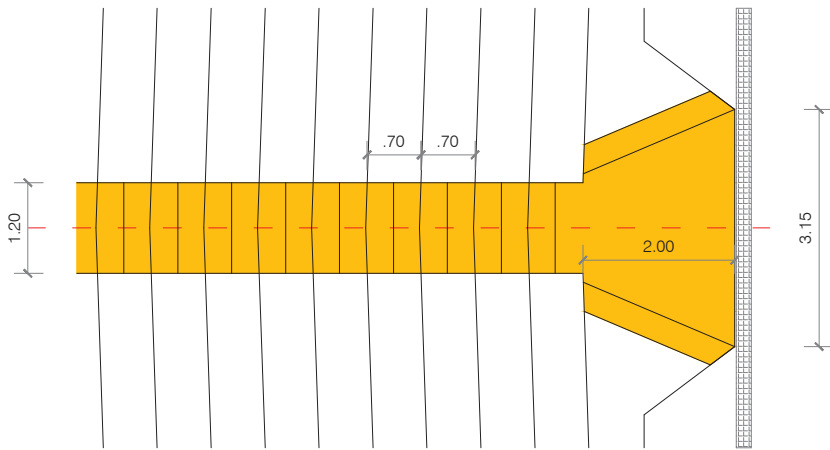
gradini tipi A -gradinate
compresi di variante con
rivestimento metallico
sviluppo lineare 1.50 m / 1 m
larghezza 1.20 m

gradini tipo B -curve
sviluppo lineare
1.80 m / 1.00 m
larghezza 1.20 m

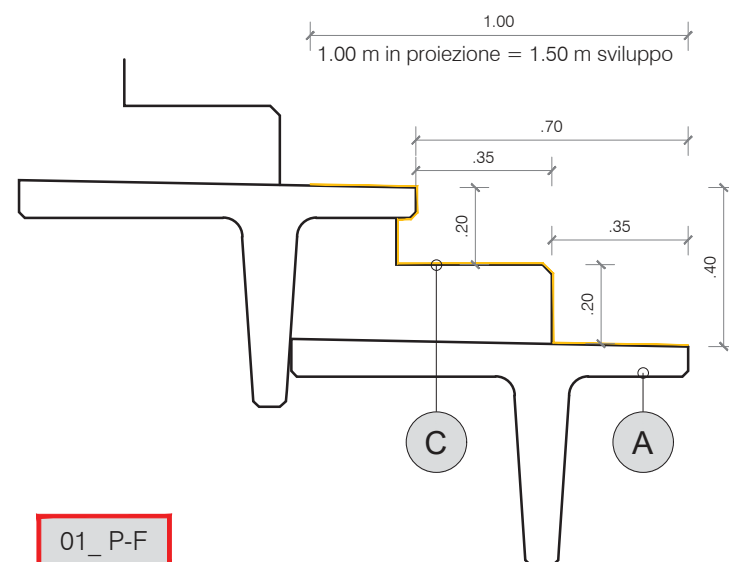




gradini tipo A -sezione 1:100



gradini tipo A -pianta 1:100

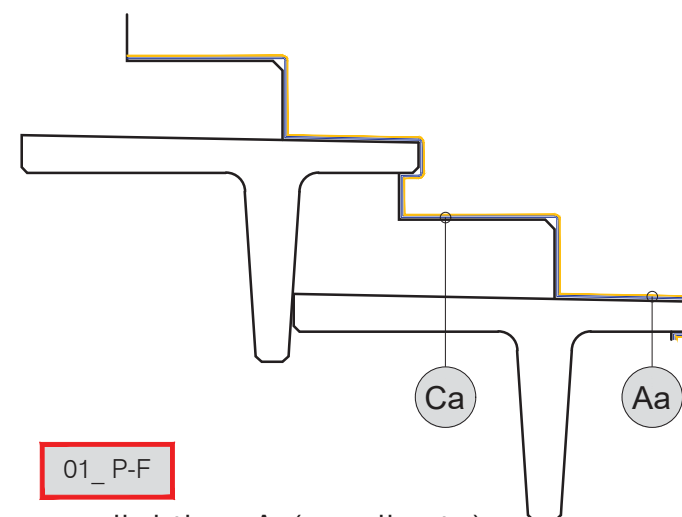


gradini tipo A (gradinate) 1:20

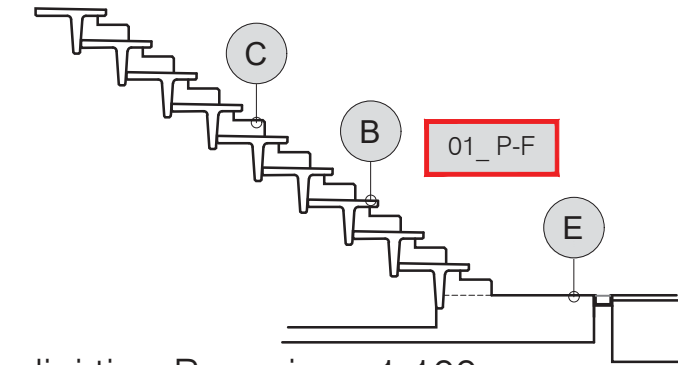
lavorazione	descrizione
01_P-F	P pulitura generale della superficie in cls o acciaio verniciata con acqua a pressione rimozioni puntuali con spazzola di strato pittorico in fase di distacco
	F Pittura mediante fondo di Primer con prodotto epossidico bicomponente e vernice poliuretanica bicomponente di colore giallo

codice	descrizione (elemento esistente)	intervento
A	gradonata tipo A (gradinate) in cls prefabbricato verniciata in colore giallo	
Aa	gradonata tipo A in cls prefabbricato con rivestimento in lamiera metallica zigrinata verniciata in colore giallo	
B	gradonata tipo B (curve) in cls prefabbricato verniciata in colore giallo	01_P-F
C	gradino in cls gettato in opera verniciato in colore giallo	
Ca	gradino in cls gettato in opera con rivestimento in lamiera metallica zigrinata verniciata in colore giallo	
E / Ea	piattaforma di sbarco in cls (o rivestita in lamiera metallica zigrinata) verniciata in colore giallo	

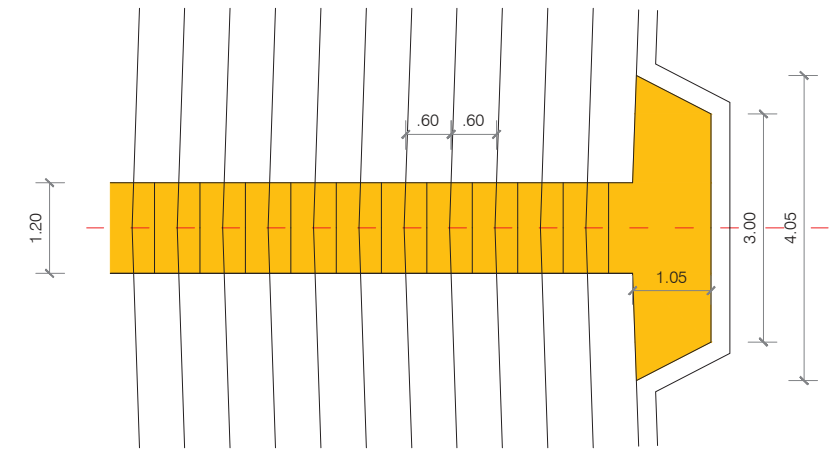
n. b.
stesso trattamento e prodotti di pulitura e verniciatura saranno utilizzati sugli elementi prefabbricate, il cls in opera e i rivestimenti in lamiera metallica



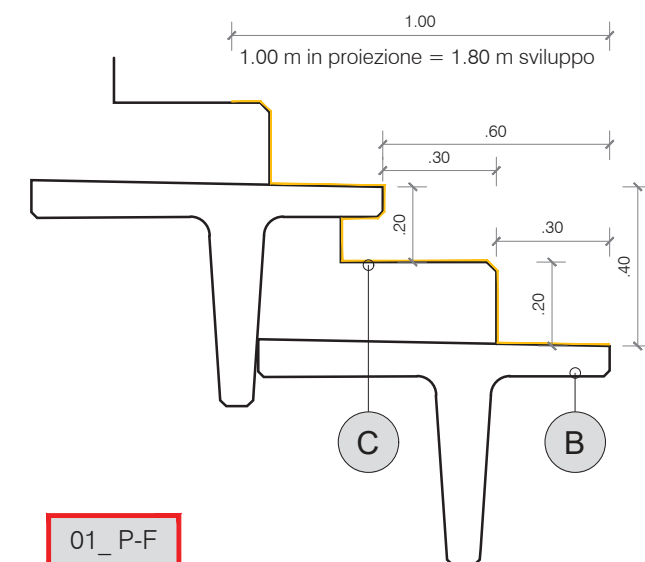
gradini tipo A (gradinate)
variante rivestimento metallico 1:20



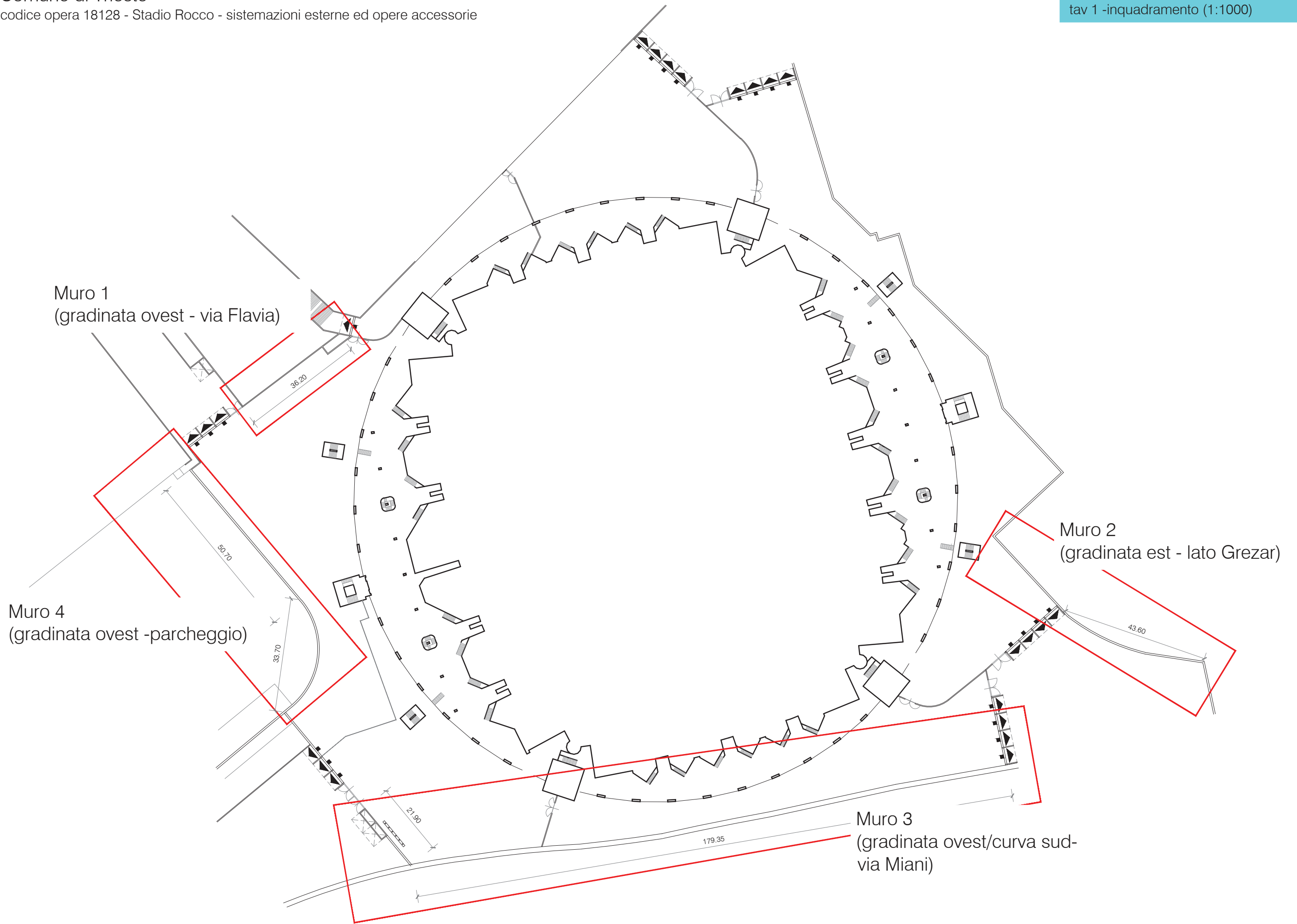
gradini tipo B -sezione 1:100




gradini tipo B -pianta 1:100

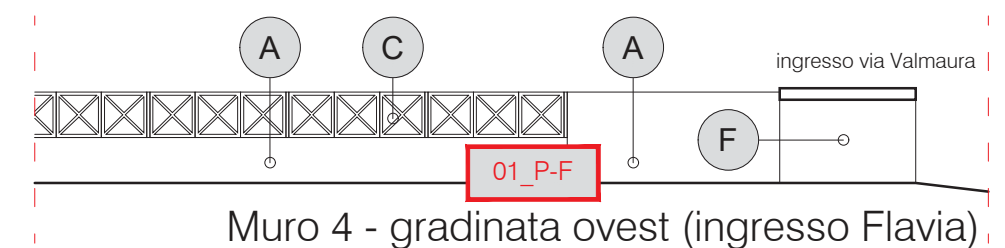
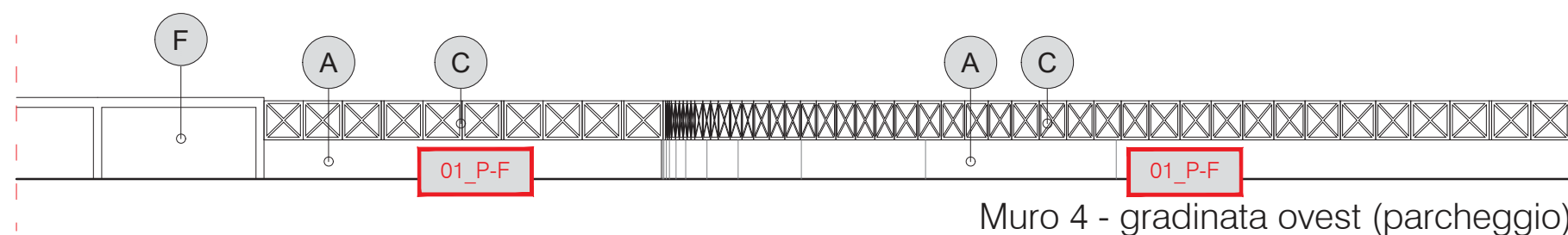
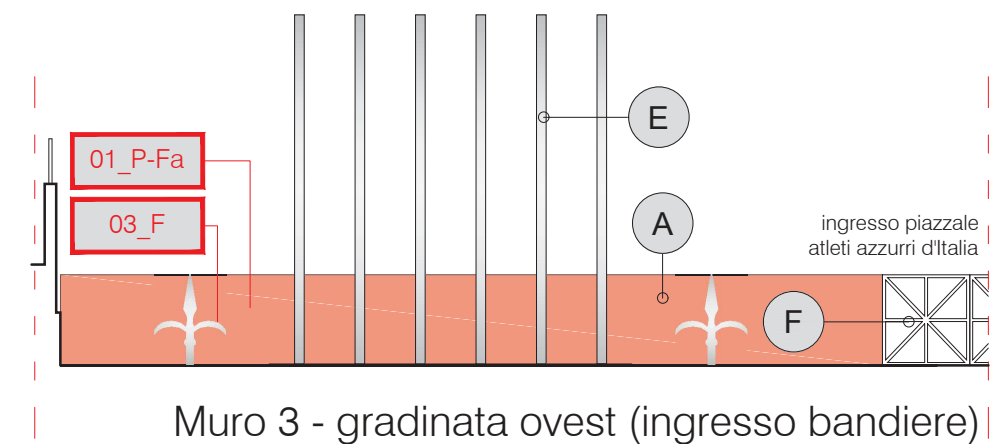
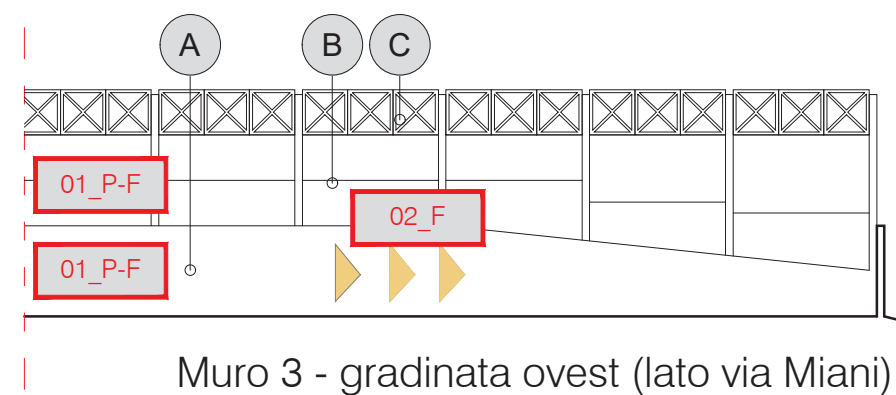
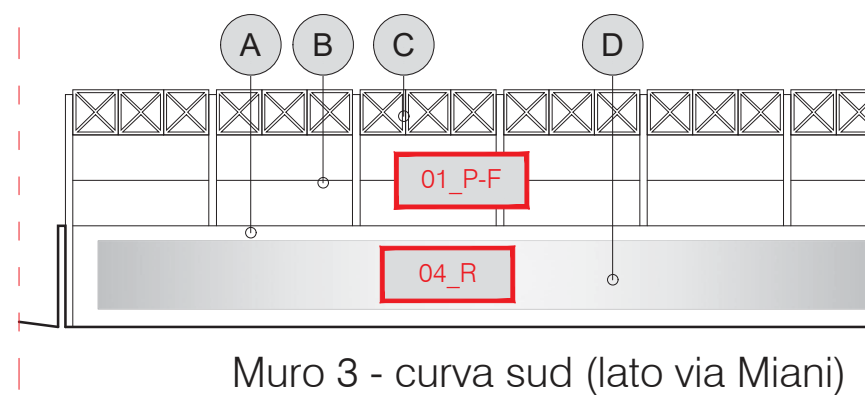
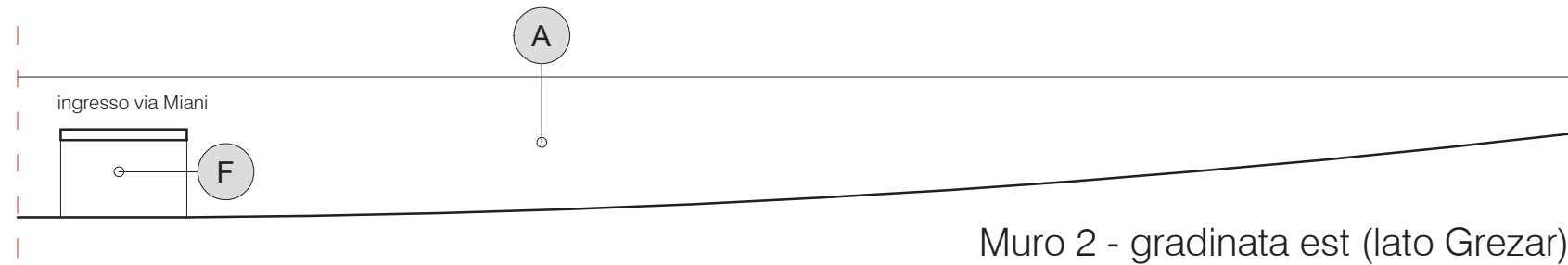
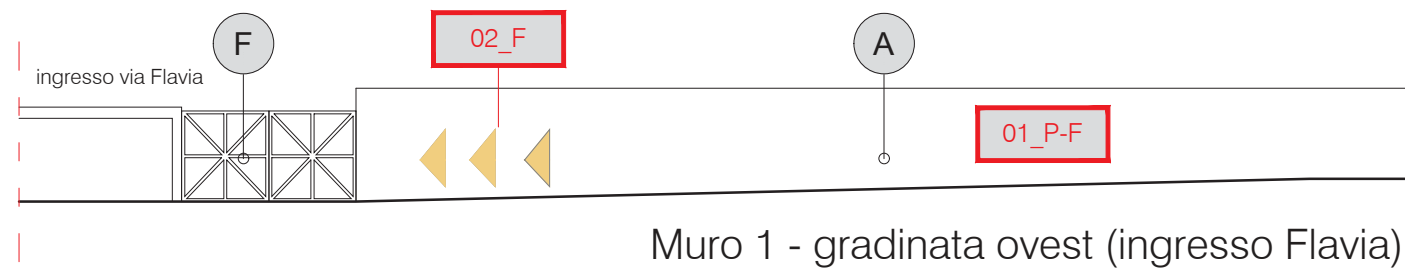


gradini tipo B (curve) 1:20





lavorazione	descrizione
01_P-F/Fa	P trattamento di pulitura con preparato uniformante acquosa F/Fa Verniciatura a base di resina acrilica elastica (intonachino) di colore bianco (Fa: colore rosso vivo sulla parete delle bandiere), previo trattamento con fissativo acrilico
02_F	F Esecuzione pittorica di frecce in colore giallo per indicazione uscite con vernice a base di resine acriliche
03_F	F Esecuzione pittorica di disegni / simboli (es. alabarda) con vernice a base di resine acriliche sulla parete delle bandiere
04_R	R accurata protezione dei murales (particolare attenzione al rispetto dei bordi e del contorno, anche con eventuali cornici)



codice	descrizione (elemento esistente)	intervento
A	muro in calcestruzzo intonacato e tinteggiato in colore bianco	01_P-F
	per il muro in corrispondenza delle asta porta bandiera	01_P-Fa
	in aggiunta sul muro in corrispondenza delle aste porta bandiera	03_F
	in aggiunta ai muri in corrispondenza delle vie di uscita	02_F
B	soprelevazione in pannelli prefabbricati in cls a vista	01_P-F
C	inferriata metallica in acciaio zincato	
D	murales artistici	04_R
E	aste porta bandiere	
F	ingressi e cancellate	


Muro 1 -ingresso gradinata ovest da via Valmaura:

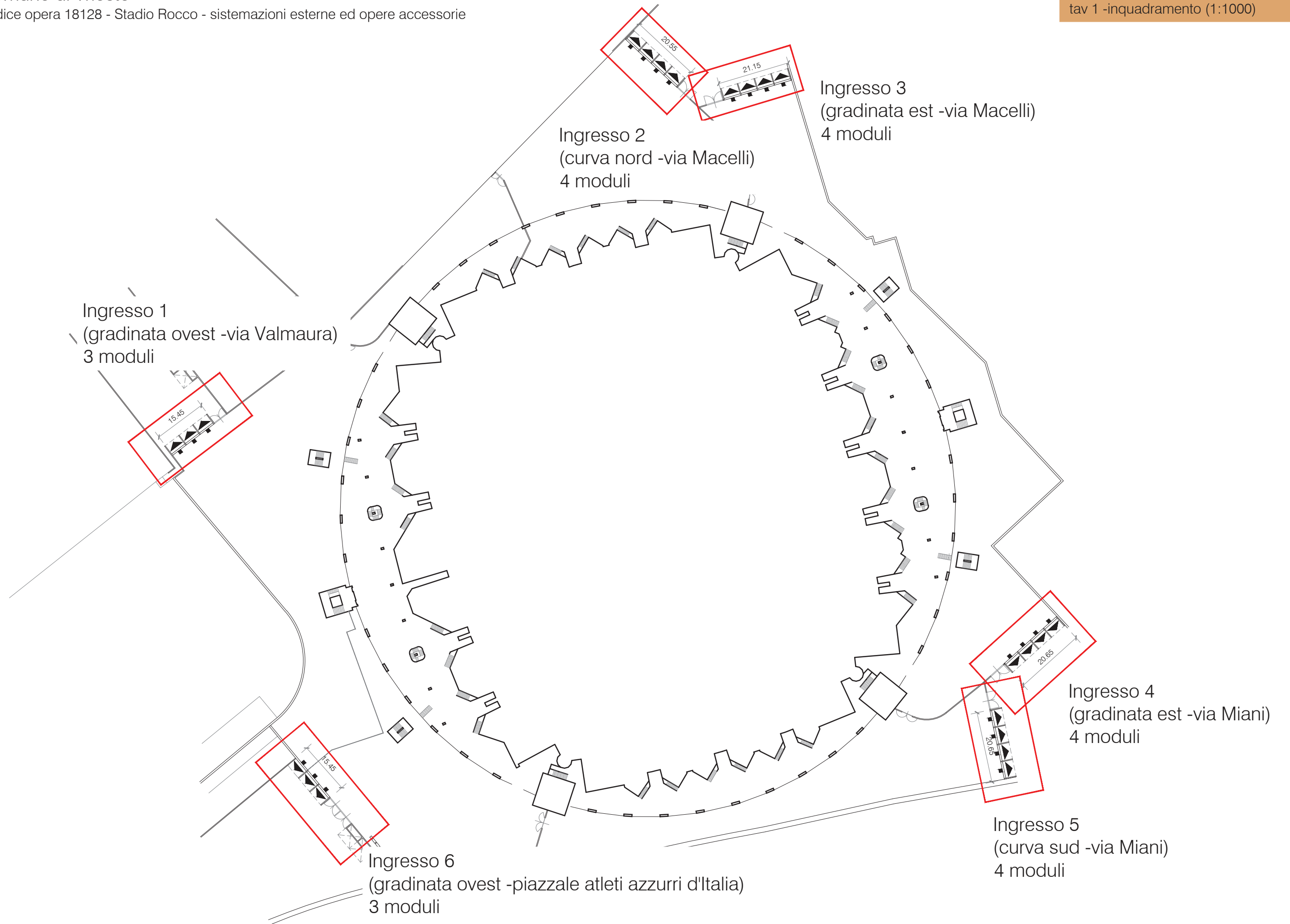
trattamento del muro con intonachino a base di resina elastica di colore bianco ed esecuzione pittorica di frecce stilizzate di colore giallo per indicare la via di fuga

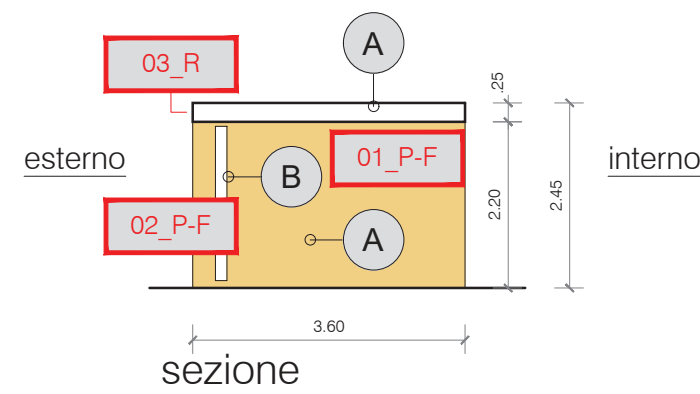
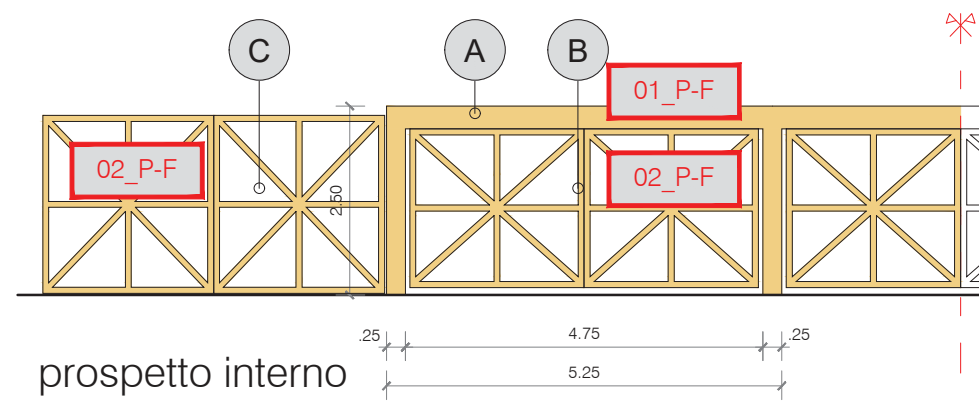



Muro 3 -ingresso gradinata ovest da piazzale atleti azzurri d'Italia:

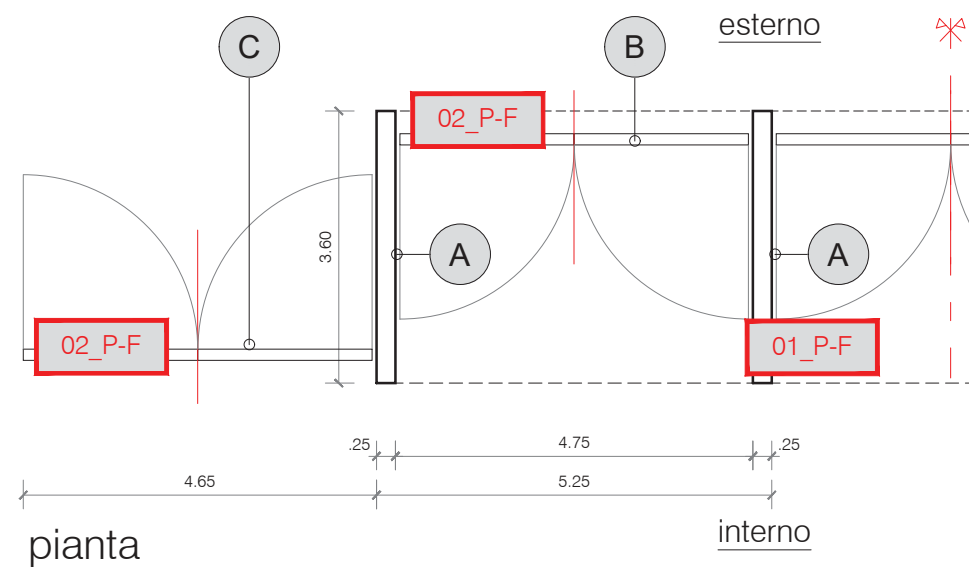
trattamento del muro (compresi pannelli prefabbricati in cls) con intonachino a base di resina elastica di colore bianco ed esecuzione pittorica di frecce stilizzate di colore giallo per indicare la via di fuga; per la parete in corrispondenza delle aste porta bandiera, trattamento del muro con intonachino a base di resina elastica di colore rosso vivo ed esecuzione di disegni/simboli (ad esempio alabarde bianche) a scopo decorativo



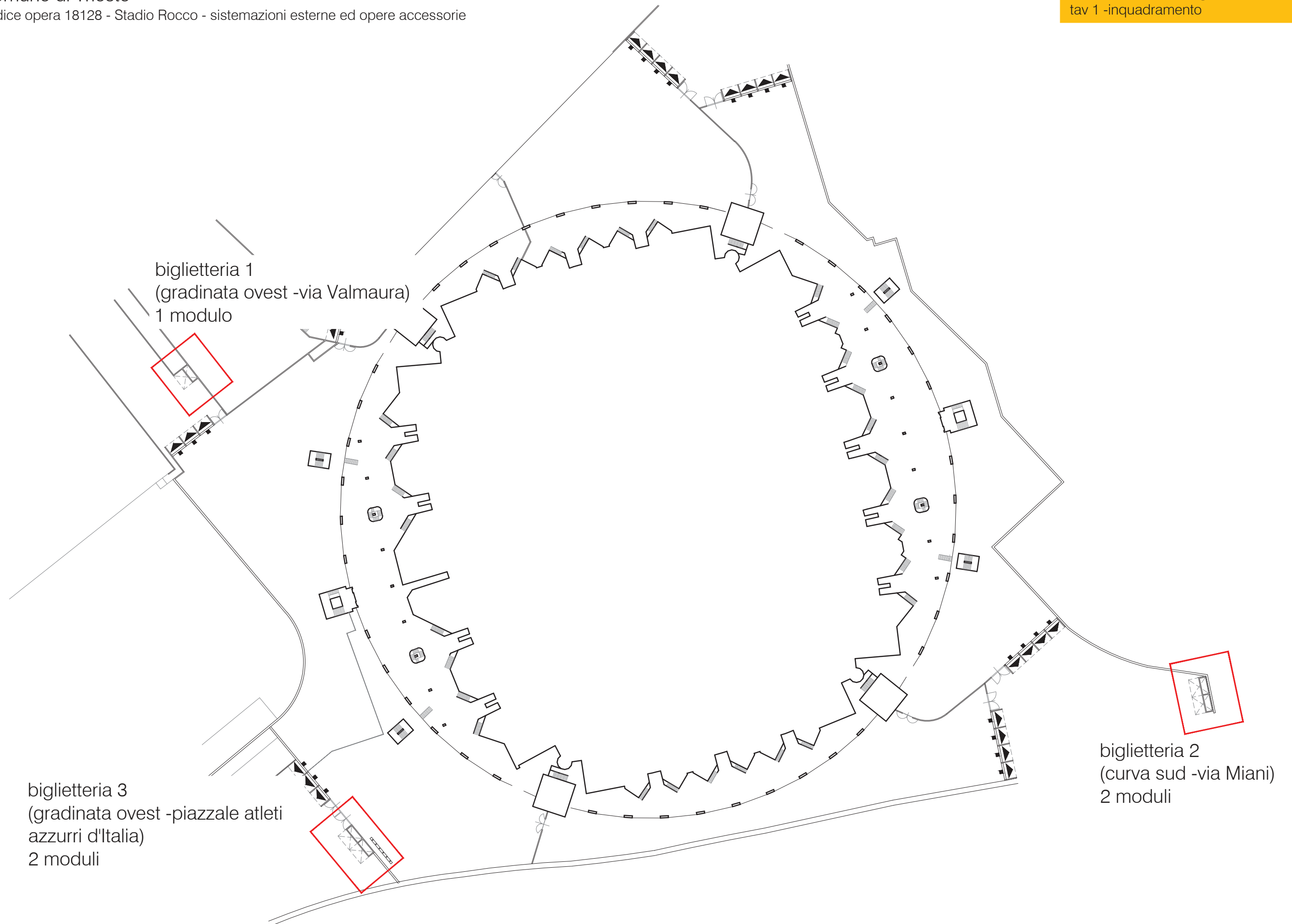


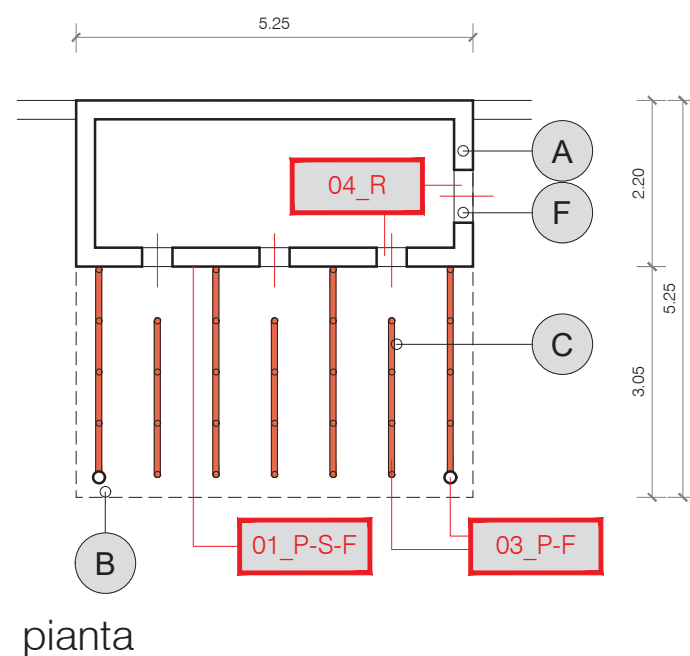
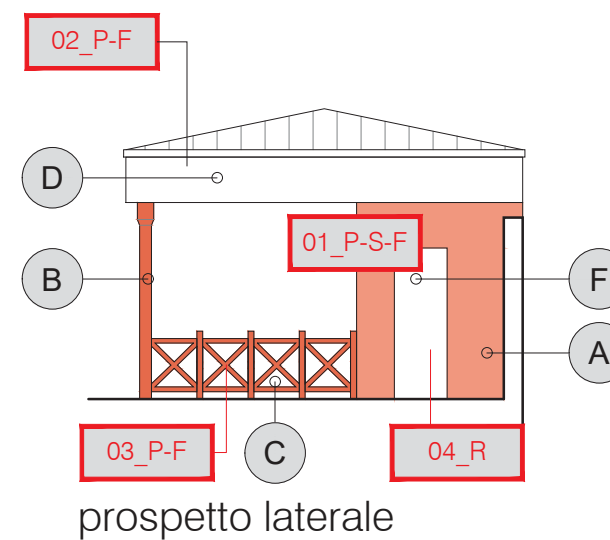
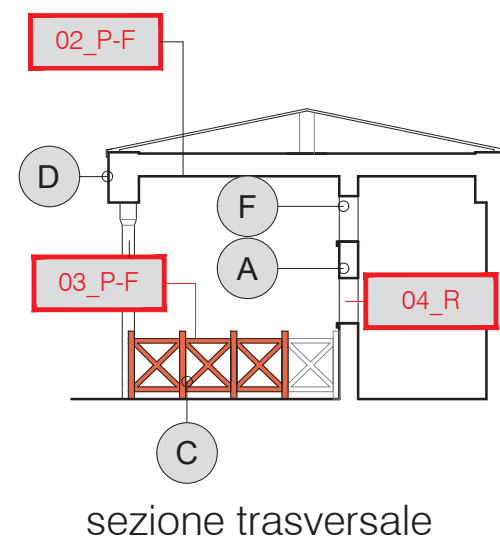
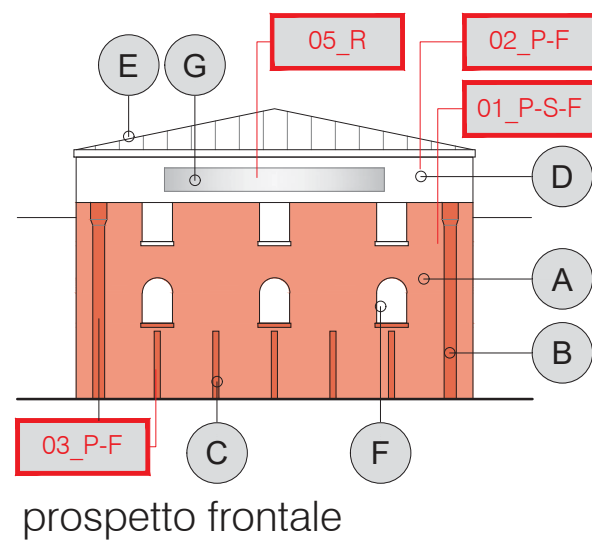


lavorazione	descrizione	
01_P-F	P	pulitura del calcestruzzo con acqua a pressione
	F	Verniciatura a base di resina acrilica elastica (intonachino) di colore giallo, previo trattamento con fissativo acrilico
02_P-F	P	pulitura generale della superficie in acciaio verniciata con acqua a pressione rimozioni puntuali di strato pittorico in fase di distacco
	F	Pitturazione mediante fondo di Primer con prodotto epossidico bicomponente e vernice poliuretana bicomponente di colore giallo
03_R	R	mantenimento dei rivestimenti in mosaico e delle insegne con adeguata protezione ed eventuale ripristino



codice	descrizione (elemento esistente)	intervento
A	portale di ingresso in muratura di cls tinteggiata in colore bianco	01_P-F
	sulla parte esterna sono presenti rivestimenti in mosaico e scritte metalliche	02_P-F
B	cancello a due ante interno al portale in profilo in acciaio zincato e rete metallica, verniciati internamente in giallo	02_P-F
C	cancello a due ante a cielo aperto in profilo in acciaio zincato e rete metallica, verniciati internamente in giallo	04_R





lavorazione	descrizione
	P trattamento di pulitura con preparato uniformante acquosa
01_P-S-F	S Stuccatura puntuale delle fessure con malta eventuale integrazione di intonaco mancante
	F Pitturazione generale con pittura per esterni di colore rosso con resine al quarzo previo Primer di resine acriliche
02_P-F	P pulitura generale con acqua a pressione rimozioni di strato pittorico in fase di distacco
	F Verniciatura a base di resina acrilica elastica (intonachino) di colore bianco, previo trattamento con fissativo acrilico
03_P-F	P pulitura generale della superficie in metallo verniciato con acqua a pressione rimozioni puntuali di strato pittorico in fase di distacco
	F Pitturazione mediante fondo di Primer con prodotto epossidico bicomponente e vernice poliuretanic bicomponente di colore giallo
04_R	R protezione degli infissi esistenti, pulitura finale o eventuale ripristino
05_R	R mantenimento delle scritte/insegne o eventuale rifacimento

codice	descrizione (elemento esistente)	intervento
A	muratura intonacata e tinteggiata in colore rosso spento con finitura "rugosa"	01_P-S-F
B	pilastro metallico a sezione circolare verniciato in colore rosso	03_P-F
C	parapetto metallico con montanti circolari e ringhiera in profilo quadro, verniciato in colore rosso	03_P-F
D	trave e solaio di copertura in calcestruzzo intonacato e tinteggiato in colore bianco	02_P-F
E	copertura in lamiera metallica di colore bianco	
F	serramenti, cornici e davanzali in profilo metallico verniciato in colore rosso	04_R
G	eventuali scritte/insegne poste sul muro o sulla trave di copertura	05_R

Elenco firmatari

ATTO SOTTOSCRITTO DIGITALMENTE AI SENSI DEL D.P.R. 445/2000 E DEL D.LGS. 82/2005 E SUCCESSIVE MODIFICHE E INTEGRAZIONI

Questo documento è stato firmato da:

NOME: CONTE ENRICO

CODICE FISCALE: CNTNRC58T03E506Z

DATA FIRMA: 11/03/2019 13:46:23

IMPRONTA: CD8A46AE54B124A70B87263E889785D1A340CF68A32DFA54FA79B39451C75A1F
A340CF68A32DFA54FA79B39451C75A1FF613DDD4AAAE0B230163745E5C2CABBF
F613DDD4AAAE0B230163745E5C2CABBFA24C08274CA00FD595E4358CEA83FE5C
A24C08274CA00FD595E4358CEA83FE5C95B6BD69351B22C27BD57FE1755ADEC

NOME: TERRANOVA SANTI

CODICE FISCALE: TRRSNT56A17C351S

DATA FIRMA: 15/03/2019 10:27:26

IMPRONTA: 4CC9296366DFFB3788D81E450C98FD6C0798B45E82AD63271FBE60CCAF3AD32C
0798B45E82AD63271FBE60CCAF3AD32CD4D15E7711D1FA93A71DD1DE4A7575C4
D4D15E7711D1FA93A71DD1DE4A7575C43FE5162E196B70F2BAAE97A89EF9A09D
3FE5162E196B70F2BAAE97A89EF9A09D46CAD2B313188B39EC0DCAC5FBEFC163

NOME: DIPIAZZA ROBERTO

CODICE FISCALE: DPZRRT53B01A103I

DATA FIRMA: 15/03/2019 10:53:03

IMPRONTA: 08A311F56A57766E8B59868D8DE684F63361F2453B800D57C42C72194AC6B33B
3361F2453B800D57C42C72194AC6B33B2CFA469923F05BDC23A74A270EF54693
2CFA469923F05BDC23A74A270EF546934EE2CF296DD896A485BE4B821002B61D
4EE2CF296DD896A485BE4B821002B61D0C57776EB2CDC4DE37C0782D76C8AC99